



# Jahresrechnung 2019

Nach HRM2

März 2020

## INHALTSVERZEICHNIS

1	BERICHTERSTATTUNG .....	4
1.1	Bericht.....	4
1.1.1	Allgemeines .....	4
1.1.2	Ergebnisse .....	4
1.1.3	Budget, Steueranlage und Gebührensätze.....	4
1.1.4	Erfolgsrechnung.....	5
1.1.5	Spezialfinanzierungen .....	6
1.1.6	Übrige Spezialfinanzierungen (SF) mit Gemeindereglement.....	6
1.1.7	Investitionsrechnung .....	6
1.1.8	Bilanz .....	7
1.1.9	Nachkredite.....	7
1.2	Spezialfinanzierungen .....	7
2	ECKDATEN.....	8
2.1	Übersicht.....	8
2.2	Selbstfinanzierung / Finanzierungsergebnis.....	9
2.3	Gestufte Erfolgsausweise .....	10
2.3.1	Gesamter Haushalt.....	10
2.3.2	Allgemeiner Haushalt .....	11
2.3.3	Wasserversorgung .....	12
2.3.4	Abwasserentsorgung.....	13
2.3.5	Abfall .....	14
3	BILANZ.....	15
4	FUNKTIONEN .....	16
4.1	Erfolgsrechnung .....	16
4.1.1	Kommentar.....	16
4.2	Investitionsrechnung .....	20
5	SACHGRUPPEN.....	21
5.1	Erfolgsrechnung.....	21
5.2	Investitionsrechnung .....	22
6	GELDFLUSSRECHNUNG.....	22
7	FINANZKENNZAHLEN .....	24
7.1	Gesamthaushalt.....	24
7.2	Allgemeiner Haushalt.....	25
7.3	Spezialfinanzierung Wasserversorgung .....	25
7.4	Spezialfinanzierung Abwasserentsorgung.....	26
7.5	Spezialfinanzierung Abfall.....	26
8	ANTRAG DER EXEKUTIVE .....	27
9	BESTÄTIGUNGSBERICHT BDO (Revision) .....	28
10	GENEHMIGUNG DER JAHRESRECHNUNG .....	28

11 ANHANG.....	29
11.1 Regelwerk.....	29
11.1.1 Angewendetes Regelwerk.....	29
11.1.2 Bewertung Finanzvermögen.....	29
11.1.3 Bewertung Verwaltungsvermögen.....	29
11.1.4 Aktivierungsgrenzen.....	29
11.1.5 Bestehendes Verwaltungsvermögen.....	29
11.2 Grundlagen der Jahresrechnung.....	30
11.3 Eigenkapitalnachweis.....	31
11.4 Rückstellungsspiegel.....	32
11.5 Beteiligungsspiegel.....	33
11.6 Gewährleistungsspiegel.....	34
11.7 Anlagespiegel.....	35
11.8 Kreditkontrolle.....	38
11.8.1 Verpflichtungskredite für Investitionen.....	38
11.8.2 Nachkredite.....	40
11.9 Weitere massgebende Angaben.....	41
11.9.1 Werterhaltungskosten und Einlage in die Spezialfinanzierung Werterhalt Wasserversorgung.....	41
11.9.2 Werterhaltungskosten und Einlage in die Spezialfinanzierung Werterhalt Abwasseranlagen .....	42
12 DETAILS ZUR RECHNUNG (detailliert).....	43
12.1 Bilanz.....	43
12.2 Erfolgsrechnung nach Funktionen.....	43
12.3 Erfolgsrechnung nach Sachgruppen.....	43
12.4 Investitionsrechnung nach Funktionen.....	43
12.5 Investitionsrechnung nach Sachgruppen.....	43
13 DETAILS ZUR Aufwertung des Finanzvermögens.....	43

# 1 BERICHTERSTATTUNG

## 1.1 Bericht

### 1.1.1 Allgemeines

Die Jahresrechnung 2019 wurde nach dem Rechnungslegungsmodell HRM2 gemäss Art. 70 Gemeindegesetz (GG, BSG 170.11) erstellt. Zum Einsatz gelangte das EDV System der Firma Dialog AG. Für die Rechnungslegung ist Thomas Läderach, Finanzverwalter, zuständig.

### 1.1.2 Ergebnisse

Nach HRM2 werden 3 verschiedene Rechnungsergebnisse ausgewiesen. Genehmigt werden muss das Gesamtergebnis. Dieses ist die Summe der Teilergebnisse „Allgemeiner Haushalt (Steuerhaushalt)“, „Spezialfinanzierung Wasser“, Spezialfinanzierung Abwasser“ und „Spezialfinanzierung Abfall“.

<b>Ergebnisse</b>		<b>Rechnung</b>	<b>Budget</b>
<b>Gesamthaushalt</b>	<b>CHF</b>	<b>- 207'819.98</b>	<b>- 214'423</b>
davon			
Allgemeiner Haushalt	CHF	0	0
<b>Spezialfinanzierungen total</b>	<b>CHF</b>	<b>- 207'819.98</b>	<b>- 214'423</b>
Spezialfinanzierung Wasser	CHF	+ 77'523.42	- 49'475
Spezialfinanzierung Abwasser	CHF	- 307'694.65	- 150'448
Spezialfinanzierung Abfall	CHF	+ 22'351.25	- 14'500

### 1.1.3 Budget, Steueranlage und Gebührensätze

Das Budget für das Jahr 2019 mit einem ausgeglichenen allgemeinen Haushalt (zusätzliche gesetzliche Abschreibungen Fr. 775'642) wurde von der Gemeindeversammlung am 03.12.2018 mit folgenden Ansätzen beschlossen:

<b>Gemeindesteueranlage</b>	1,60 Einheiten	
<b>Liegenschaftssteuer</b>	1,0 ‰ des amtlichen Wertes	
<b>Wehrdienstpflichtersatz</b>	4 % der Staatssteuern, maximal Fr. 450.00	
<b>Hundetaxe</b>	Fr. 100.00 je Tier	
<b>Wassergebühren</b>	<ul style="list-style-type: none"> <li>• Jährliche Grundgebühr Fr. 2.50 pro BW (exkl. 2,5 % MwSt)</li> <li>• Verbrauchsgebühr Fr. 1.70 pro m<sup>3</sup> (exkl. 2,5 % MwSt)</li> <li>• Jährliche Löschgebühr Fr. 2.50 pro 100 m<sup>3</sup> umbauter Raum (exkl. 2,5 % MwSt)</li> </ul>	
<b>Abwassergebühren</b>	<ul style="list-style-type: none"> <li>• Jährliche Grundgebühr Fr. 3.00 pro BW (exkl. 7,7 % MwSt)</li> <li>• Verbrauchsgebühr Fr. 1.70 pro m<sup>3</sup> (exkl. 7,7 % MwSt)</li> <li>• Jährliche Regenabwassergebühr Fr. 50.00 pro 150 m<sup>2</sup> Fläche (exkl. 7,7 % MwSt)</li> </ul>	
<b>Abfallgebühren</b>	<ul style="list-style-type: none"> <li>• Grundgebühr Fr. 72.00 pro Wohnung (exkl. 7,7 % MwSt)</li> <li>• Grundgebühr Gewerbe (exkl. 7,7 % MwSt)               <ul style="list-style-type: none"> <li>- Kleinbetriebe max. ein/e Beschäftigte/r Fr. 36.00</li> <li>- Kleinbetriebe 2-10 Beschäftigte Fr. 72.00</li> <li>- übriges Gewerbe Fr. 144.00</li> </ul> </li> <li>• Container Jahrespauschale Fr. 1'400.00 (inkl. 7,7 % MwSt)</li> </ul>	



- Container Einzelleerung Fr. 28.00 (inkl. 7,7 % MwSt)
- Gebührenmarke Kehricht und Sperrgut (inkl. 7,7 % MwSt)  
pro Stück Fr. 1.50

*Die Säcke und Gebinde sind wie folgt mit Marken zu versehen:*

bis max. 17 Liter	½ Marke
bis max. 35 Liter / Sperrgut bis max. 15 kg	1 Marke
bis max. 70 Liter / Sperrgut bis max. 30 kg	2 Marken
bis max. 110 Liter / Sperrgut bis max. 50 kg	3 Marken

#### 1.1.4 Erfolgsrechnung

##### **Ergebnis Gesamthaushalt**

Der Gesamthaushalt schliesst mit einem Aufwandüberschuss von CHF 207'819.98 ab. Budgetiert war ein Aufwandüberschuss von CHF 214'423.

Die Besserstellung gegenüber dem Budget beträgt CHF 6'603.

##### **Ergebnis Allgemeiner Haushalt (Steuerhaushalt)**

Der Allgemeine Haushalt schliesst nach Vornahme der systembedingten zusätzlichen Abschreibungen von CHF 2'005'918.35 ausgeglichen ab, wie budgetiert. Die systembedingten Abschreibungen betragen hingegen CHF 1'230'276.35 mehr als angenommen. *Die grössten Abweichungen ergeben sich durch Mehreinnahmen bei den Steuern (inkl. Vorjahressteuern natürliche Personen und aperiodische Steuern natürliche Personen) sowie Minderaufwand bei den Positionen Funktion 0, 1, 2, 3, 5, 6 und 7 im Betrag von CHF 678'925 (davon Funktion 6: CHF 303'861).*

Die Kommentare beziehen sich auf den Gesamthaushalt (Sachgruppengliederung).

##### **Personalaufwand**

Der Personalaufwand ist CHF 33'443.15 tiefer als budgetiert. Aufgrund der Fluktuation fallen die Löhne des Verwaltungs- und Betriebspersonals tiefer aus. Hinzu kommen Minderausgaben in diversen Bereichen der Feuerwehr (vor allem Sold und Weiterbildungen) sowie der steigende Personalaufwand bei der Tagesschule.

##### **Sachaufwand**

Der Sachaufwand liegt CHF 542'535.21 unter dem Budget. Gründe dafür sind vor allem Minderausgaben bei den Gebühren Bauverwaltung sowie im Bereich vom baulichen Unterhalt in fast allen Sachgruppen-Untergruppen. Zudem sind Minderkosten bei den Anschaffungen Hydranten und Verkehrstafeln, Deponiekosten, Wasserbezug von anderen Gemeinden sowie bei den Honoraren vorhanden.

##### **Abschreibungen**

Das bestehende Verwaltungsvermögen (Art. T2-4 Abs 1 Ziff. 1. Bis 4., Übergangsbestimmungen GV) beträgt CHF 3'259'984 und wird innert 16 Jahren (CHF 203'749/Jahr) bis zum Jahr 2031 abgeschrieben.

##### **Neue Abschreibungen nach Anlagebuchhaltung**

Die ordentlichen Abschreibungen nach Nutzungsdauer inkl. der spezialfinanzierten Bereichen betragen CHF 75'480.00, budgetiert waren CHF 126'050.00.

**Systembedingte zusätzliche Abschreibungen** (Art. 84 GV) müssen vorgenommen werden, wenn der Allgemeine Haushalt einen Ertragsüberschuss ausweist und die ordentlichen Abschreibungen kleiner als die Nettoinvestitionen sind.

Im Rechnungsjahr 2019 mussten CHF 2'005'918.35 systembedingte zusätzliche Abschreibungen vorgenommen werden.

##### **Transferaufwand**

Der Transferaufwand liegt mit CHF 6'867'370.32 um CHF 157'488.68 unter dem Budget. Grund dafür sind tiefere Beiträge an den Kanton (Ergänzungsleistungen, Lastenausgleich, öffentlicher Verkehr).

**Fiskalertrag**

Die Einnahmen aus Steuern liegen CHF 539'528.05 über dem budgetierten Betrag.

**Mehreinnahmen:**

Einkommenssteuern natürliche Personen	CHF 380'149	davon Vorjahressteuern CHF 235'188
Einkommenssteuern NP, Einzelfall	CHF 263'000	Im Gesamtbetrag enthalten.
Vermögenssteuern natürliche Personen	CHF 43'467	davon Vorjahressteuern CHF 46'941
Grundstückgewinnsteuern/Sonderveranlagungen	CHF 253'947	

**Finanzertrag**

Der Finanzertrag beträgt CHF 271'456.55 und liegt CHF 11'786.55 über dem budgetierten Betrag. Der Grund dafür sind vor allem die Dividende der ARA-Region Bern AG und die Aufwertung der BKW AG Aktien.

**Ausserordentlicher Ertrag**

Der ausserordentliche Ertrag liegt mit CHF 243'915.60 CHF 20'709.40 unter dem Budget.

**Finanz- und Lastenausgleich**

Lastenausgleich neue Aufgabenteilung  
CHF 561'067, Budget CHF 569'000  
Ausgleichsleistung Disparitätenabbau  
CHF 680'184, Budget CHF 629'000

**1.1.5 Spezialfinanzierungen****SF Wasserversorgung**

Die Wasserversorgung (Funktion 7101) schliesst mit einem Ertragsüberschuss von CHF 77'523.42 ab (Budget: Aufwandüberschuss CHF 49'475).

Das Eigenkapital (Rechnungsausgleich) der SF Wasserversorgung beträgt CHF 752'440.20 (Konto: 29001.01).

Der Bestand des Werterhalts beläuft sich auf CHF 1'429'918.07 (Konto: 29301.01)

Die Spezialfinanzierung Übertragung Verwaltungsvermögen SF Wasserversorgung (Konto: 29001.02) beträgt nach der Entnahme eines 16zehntels CHF 2'617'500 (Auflösung nach HRM2 bis zum Jahr 2031).

**SF Abwasserentsorgung**

Die Abwasserentsorgung (Funktion 7201) schliesst mit einem Aufwandüberschuss von CHF 307'694.65 ab (Budget: Aufwandüberschuss CHF 150'448).

Das Eigenkapital (Rechnungsausgleich) der SF Abwasserentsorgung beträgt CHF 708'686.50 (Konto: 29002.01).

Der Bestand des Werterhalts beläuft sich auf CHF 3'158'854.89 (Konto: 29302.01).

**SF Abfallentsorgung**

Die Abfallentsorgung (Funktion 7301) schliesst mit einem Ertragsüberschuss von CHF 22'351.25 ab (Budget: Aufwandüberschuss CHF 14'500).

Das Eigenkapital (Rechnungsausgleich) der SF Abfallentsorgung beträgt CHF 511'671.52 (Konto: 29003.01).

**1.1.6 Übrige Spezialfinanzierungen (SF) mit Gemeindereglement****SF Liegenschaften Finanzvermögen**

Mit der Einlage in die SF Liegenschaften Finanzvermögen von CHF 25'790.60 und der Entnahme des Liegenschaftsunterhalts im Jahre 2019 von CHF 25'790.60 bleibt die Forderung (Guthaben) gegenüber dem Allgemeinen Haushalt auf CHF 364'645.00 bestehen (Konto: 29300.01).

**SF Infrastrukturbeiträge**

Im Jahr 2019 wurde keine Einlage im Bereich der Infrastrukturbeiträge getätigt. Die Forderung (Guthaben) gegenüber dem Allgemeinen Haushalt bleibt somit auf CHF 2'996'490.65 (Konto: 29300.02).

**1.1.7 Investitionsrechnung**

Es wurden Nettoinvestitionen von CHF 3'206'770.45 getätigt. Budgetiert waren Nettoinvestitionen im Betrag von CHF 9'685'000. Details dazu können der Investitionsrechnung entnommen werden (u.a. Neubau Schulhaus, zeitliche Verschiebungen).

### 1.1.8 Bilanz

Die Bilanzsumme beträgt per 31.12.2019 CHF 28'731'845.05 (Vorjahr: CHF 25'754'593.21). Davon beläuft sich das Finanzvermögen auf CHF 17'742'777.26 (Vorjahr: CHF 17'692'355.87). Gegenüber dem Vorjahr entspricht dies einer Erhöhung von CHF 50'421.39. Der grösste Teil der Erhöhung ergibt sich durch die Zunahme der Bankguthaben.

Das Verwaltungsvermögen beträgt per 31.12.2019 CHF 10'989'067.79 (Vorjahr: 8'062'237.34), was einer Zunahme von CHF 2'926'830.45 entspricht.

Das Fremdkapital ist von CHF 3'769'664.09 auf CHF 4'422'338.74 gestiegen. Die Zunahme ergibt sich vor allem aus der Veränderung der kurzfristigen Verbindlichkeiten.

Das Eigenkapital (SG 29) beträgt per 31.12.2019 CHF 24'309'506.31 (Vorjahr CHF 21'984'929.12). Die Erhöhung ist u.a. auf den Überschuss in der Erfolgsrechnung (neutralisiert durch zusätzliche Abschreibungen), sowie die Einlagen bei den Spezialfinanzierungen zurückzuführen.

Das massgebende Eigenkapital (299) beläuft sich wie im Vorjahr auf CHF 3'898'166.66, die finanzpolitische Reserve (294) auf CHF 3'689'950.15

### 1.1.9 Nachkredite

Es werden nur Nachkredite grösser CHF 3'000.00 aufgeführt (inkl. Einlagen in Spezialfinanzierungen und weitere gesetzlich oder reglementarisch gebundene Ausgaben)

<b>Total:</b>	<b>CHF</b>	<b>731'381.07</b>
davon:		
gebunden	CHF	604'545.22
GR Kompetenz	CHF	126'835.85
zu beschliessen GV	CHF	0

## 1.2 Spezialfinanzierungen

(gebührenfinanzierte Bereiche Art. 30 Bst. b FHDV)

### SF Wasserversorgung

	Rechnungsjahr CHF	Budget CHF
Erfolg	77'523.42	- 49'475
Verwaltungsvermögen per 31.12.2019	1'333'102.85	
Bestand Werterhalt per 31.12.2019	1'429'918.07	
Eigenkapital SF per 31.12.2019	752'440.20	

### SF Abwasserentsorgung

	Rechnungsjahr CHF	Budget CHF
Erfolg	- 307'694.65	- 150'448
Verwaltungsvermögen per 31.12.2019	447'193.95	
Bestand Werterhalt per 31.12.2019	3'158'854.89	
Eigenkapital SF per 31.12.2019	708'686.50	

### SF Abfallentsorgung

	Rechnungsjahr CHF	Budget CHF
Erfolg	22'351.25	- 14'500
Verwaltungsvermögen per 31.12.2019	63'091.40	
Eigenkapital SF per 31.12.2019	511'671.52	

## 2 ECKDATEN

### 2.1 Übersicht

	Rechnung 2019	Budget 2019	Rechnung 2018
Jahresergebnis ER Gesamthaushalt	-207'819.98	-214'423	-118'723.07
Jahresergebnis ER Allgemeiner Haushalt	0	0	0
Jahresergebnis gesetzliche Spezialfinanzierungen	-207'819.98	-214'423	-118'723.07
Steuerertrag natürliche Personen	9'529'548.80	8'994'500	8'371'637.30
Steuerertrag juristische Personen	71'861.25	343'000	160'563.45
Liegenschaftssteuer	620'205.25	620'000	591'755.30
Nettoinvestitionen	3'206'770.45	9'685'000	1'824'568.31
Bestand Finanzvermögen	17'742'777.26		17'692'355.87
Bestand Verwaltungsvermögen Gesamthaushalt	10'989'067.79		8'062'237.34
Bestand Verwaltungsvermögen Allgemeiner Haushalt	9'145'679.59		6'270'340.89
Bestand Verwaltungsvermögen Spezialfinanzierungen	1'843'388.20		1'791'896.45
Fremdkapital	4'422'338.74		3'769'664.09
Eigenkapital	24'309'506.31		21'984'929.12
Reserven	3'689'950.15		1'684'031.80
Bilanzüberschuss/-fehlbetrag	3'898'166.66		3'898'166.66

## 2.2 Selbstfinanzierung / Finanzierungsergebnis

		Rechnung 2019	Budget 2019	Rechnung 2018
Ergebnis Gesamthaushalt	90	-207'819.98	-214'423	-118'723.07
Abschreibung Verwaltungsvermögen	33+	279'940	330'510	273'770.75
Einlagen in Fonds und Spezialfinanzierungen	35+	776'814.32	461'307	1'372'815
Entnahmen aus Fonds und Spezialfinanzierungen	45-	22'193	23'000	22'184
Wertberichtigung Darlehen Verwaltungsvermögen	364+	0	0	0
Wertberichtigung Beteiligungen Verwaltungsvermögen	365+	0	0	0
Abschreibungen Investitionsbeiträge	366+	0	0	0
Einlagen in das Eigenkapital	389+	2'031'708.95	822'142	1'063'147.69
Entnahmen aus dem Eigenkapital	489-	243'915.60	264'625	249'189.95
<b>Selbstfinanzierung</b>		<b>2'614'534.69</b>	<b>1'111'911</b>	<b>2'319'636.42</b>
<b>Nettoinvestitionen</b>				
Investitionsausgaben	690+	3'234'079.35	Netto erfasst	1'850'151.76
Investitionseinnahmen	590-	27'308.90		25'583.45
<b>Nettoinvestitionen</b>		<b>3'206'770.45</b>	<b>9'685'000</b>	<b>1'824'568.31</b>
<b>Finanzierungsergebnis</b>		<b>- 592'235.76</b>	<b>-8'573'089</b>	<b>495'068.11</b>

## 2.3 Gestufte Erfolgsausweise

### 2.3.1 Gesamter Haushalt

Erfolgsrechnung		Rechnung 2019	Budget 2019	Rechnung 2018
<b>Betrieblicher Aufwand</b>				
30	Personalaufwand	1'834'359.85	1'867'803.00	1'720'266.00
31	Sach- und übriger Betriebsaufwand	2'743'663.79	3'286'199.00	2'692'884.00
33	Abschreibungen Verwaltungsvermögen	279'940.00	330'510.00	273'771.00
35	Einlagen in Fonds und Spezialfinanzierungen	776'814.32	461'307.00	1'372'815.00
36	Transferaufwand	6'867'370.32	7'024'859.00	6'605'221.00
37	Durchlaufende Beiträge			
39	Interne Verrechnungen	408'861.02	406'630.00	409'669.00
<b>Total Betrieblicher Aufwand</b>		<b>12'911'009.30</b>	<b>13'377'308.00</b>	<b>13'074'626.00</b>
<b>Betrieblicher Ertrag</b>				
40	Fiskalertrag	10'881'028.05	10'341'500.00	9'553'890.00
41	Regalien und Konzessionen	125'327.90	143'000.00	136'756.00
42	Entgelte	1'963'130.90	1'774'100.00	2'666'637.00
43	Verschiedene Erträge			8'684.00
45	Entnahmen aus Fonds und Spezialfinanzierungen	22'193.00	23'000.00	22'184.00
46	Transferertrag	892'724.45	903'352.00	768'046.00
47	Durchlaufende Beiträge			
49	Interne Verrechnungen	408'861.02	406'630.00	409'669.00
<b>Total Betrieblicher Ertrag</b>		<b>14'293'265.32</b>	<b>13'591'582.00</b>	<b>13'565'866.00</b>
<b>Ergebnis aus betrieblicher Tätigkeit</b>		<b>1'382'256.02</b>	<b>214'274.00</b>	<b>491'240.00</b>
34	Finanzaufwand	73'739.20	130'850.00	98'901.00
44	Finanzertrag	271'456.55	259'670.00	302'896.00
<b>Ergebnis aus Finanzierung</b>		<b>197'717.35</b>	<b>128'820.00</b>	<b>203'995.00</b>
<b>Operatives Ergebnis</b>		<b>1'579'973.37</b>	<b>343'094.00</b>	<b>695'235.00</b>
38	Ausserordentlicher Aufwand	2'031'708.95	822'142.00	1'063'148.00
48	Ausserordentlicher Ertrag	243'915.60	264'625.00	249'190.00
<b>Ausserordentliches Ergebnis</b>		<b>-1'787'793.35</b>	<b>-557'517.00</b>	<b>-813'958.00</b>
<b>Gesamtergebnis Erfolgsrechnung</b>		<b>-207'819.98</b>	<b>-214'423.00</b>	<b>-118'723.00</b>

## 2.3.2 Allgemeiner Haushalt

Erfolgsrechnung		Rechnung 2019	Budget 2019	Rechnung 2018
<b>Betrieblicher Aufwand</b>				
30	Personalaufwand	1'831'201.65	1'859'553.00	1'716'886.00
31	Sach- und übriger Betriebsaufwand	1'911'068.01	2'349'499.00	1'927'298.00
33	Abschreibungen Verwaltungsvermögen	250'840.00	304'510.00	250'512.00
35	Einlagen in Fonds und Spezialfinanzierungen	82'861.32	26'809.00	42'521.00
36	Transferaufwand	6'527'621.87	6'664'859.00	6'257'103.00
37	Durchlaufende Beiträge			
39	Interne Verrechnungen	408'861.02	406'630.00	409'669.00
<b>Total Betrieblicher Aufwand</b>		<b>11'012'453.87</b>	<b>11'611'860.00</b>	<b>10'603'989.00</b>
<b>Betrieblicher Ertrag</b>				
40	Fiskalertrag	10'881'028.05	10'341'500.00	9'553'890.00
41	Regalien und Konzessionen	125'327.90	143'000.00	136'756.00
42	Entgelte	585'365.80	547'200.00	637'523.00
43	Verschiedene Erträge			8'684.00
45	Entnahmen aus Fonds und Spezialfinanzierungen			
46	Transferertrag	845'251.10	837'352.00	710'734.00
47	Durchlaufende Beiträge			
49	Interne Verrechnungen	408'861.02	406'630.00	409'669.00
<b>Total Betrieblicher Ertrag</b>		<b>12'845'833.87</b>	<b>12'275'682.00</b>	<b>11'457'256.00</b>
<b>Ergebnis aus betrieblicher Tätigkeit</b>		<b>1'833'380.00</b>	<b>663'822.00</b>	<b>853'267.00</b>
34	Finanzaufwand	73'739.20	130'850.00	98'901.00
44	Finanzertrag	246'277.55	242'670.00	277'717.00
<b>Ergebnis aus Finanzierung</b>		<b>172'538.35</b>	<b>111'820.00</b>	<b>178'816.00</b>
<b>Operatives Ergebnis</b>		<b>2'005'918.35</b>	<b>775'642.00</b>	<b>1'032'083.00</b>
38	Ausserordentlicher Aufwand	2'031'708.95	822'142.00	1'063'148.00
48	Ausserordentlicher Ertrag	25'790.60	46'500.00	31'065.00
<b>Ausserordentliches Ergebnis</b>		<b>-2'005'918.35</b>	<b>-775'642.00</b>	<b>-1'032'083.00</b>
<b>Gesamtergebnis Erfolgsrechnung</b>		<b>0.00</b>	<b>0.00</b>	<b>0.00</b>

## 2.3.3 Wasserversorgung

Erfolgsrechnung		Rechnung 2019	Budget 2019	Rechnung 2018
<b>Betrieblicher Aufwand</b>				
30	Personalaufwand	1'089.90	1'650.00	1'650.00
31	Sach- und übriger Betriebsaufwand	371'361.73	466'750.00	412'868.00
33	Abschreibungen Verwaltungsvermögen	16'811.00	19'000.00	16'802.00
35	Einlagen in Fonds und Spezialfinanzierungen	256'368.00	250'100.00	475'368.00
36	Transferaufwand	25'000.00	25'000.00	25'000.00
37	Durchlaufende Beiträge			
39	Interne Verrechnungen			
<b>Total Betrieblicher Aufwand</b>		<b>670'630.63</b>	<b>762'500.00</b>	<b>931'688.00</b>
<b>Betrieblicher Ertrag</b>				
40	Fiskalertrag			
41	Regalien und Konzessionen			
42	Entgelte	498'942.50	460'900.00	701'306.00
43	Verschiedene Erträge			
45	Entnahmen aus Fonds und Spezialfinanzierungen	16'811.00	19'000.00	16'802.00
46	Transferertrag	8'356.55	9'000.00	
47	Durchlaufende Beiträge			
49	Interne Verrechnungen			
<b>Total Betrieblicher Ertrag</b>		<b>524'110.05</b>	<b>488'900.00</b>	<b>718'108.00</b>
<b>Ergebnis aus betrieblicher Tätigkeit</b>		<b>-146'520.58</b>	<b>-273'600.00</b>	<b>-213'581.00</b>
<b>Ergebnis aus Finanzierung</b>				
34	Finanzaufwand			
44	Finanzertrag	5'919.00	6'000.00	5'919.00
<b>Ergebnis aus Finanzierung</b>		<b>5'919.00</b>	<b>6'000.00</b>	<b>5'919.00</b>
<b>Operatives Ergebnis</b>		<b>-140'601.58</b>	<b>-267'600.00</b>	<b>-207'662.00</b>
<b>Ausserordentliches Ergebnis</b>				
38	Ausserordentlicher Aufwand			
48	Ausserordentlicher Ertrag	218'125.00	218'125.00	218'125.00
<b>Ausserordentliches Ergebnis</b>		<b>218'125.00</b>	<b>218'125.00</b>	<b>218'125.00</b>
<b>Gesamtergebnis Erfolgsrechnung</b>		<b>77'523.42</b>	<b>-49'475.00</b>	<b>10'463.00</b>



### 2.3.4 Abwasserentsorgung

Erfolgsrechnung		Rechnung 2019	Budget 2019	Rechnung 2018
<b>Betrieblicher Aufwand</b>				
30	Personalaufwand	1'273.40	5'800.00	1'230.00
31	Sach- und übriger Betriebsaufwand	239'099.00	239'250.00	122'402.00
33	Abschreibungen Verwaltungsvermögen	5'382.00	4'000.00	5'382.00
35	Einlagen in Fonds und Spezialfinanzierungen	437'585.00	184'398.00	854'926.00
36	Transferaufwand	293'317.45	313'000.00	301'890.00
37	Durchlaufende Beiträge			
39	Interne Verrechnungen			
<b>Total Betrieblicher Aufwand</b>		<b>976'656.85</b>	<b>746'448.00</b>	<b>1'285'830.00</b>
<b>Betrieblicher Ertrag</b>				
40	Fiskalertrag			
41	Regalien und Konzessionen			
42	Entgelte	605'203.40	524'000.00	1'010'475.00
43	Verschiedene Erträge			
45	Entnahmen aus Fonds und Spezialfinanzierungen	5'382.00	4'000.00	5'382.00
46	Transferertrag	39'116.80	57'000.00	57'312.00
47	Durchlaufende Beiträge			
49	Interne Verrechnungen			
<b>Total Betrieblicher Ertrag</b>		<b>649'702.20</b>	<b>585'000.00</b>	<b>1'073'169.00</b>
<b>Ergebnis aus betrieblicher Tätigkeit</b>		<b>-326'954.65</b>	<b>-161'448.00</b>	<b>-212'661.00</b>
<b>Ergebnis aus Finanzierung</b>				
34	Finanzaufwand			
44	Finanzertrag	19'260.00	11'000.00	19'260.00
<b>Ergebnis aus Finanzierung</b>		<b>19'260.00</b>	<b>11'000.00</b>	<b>19'260.00</b>
<b>Operatives Ergebnis</b>		<b>-307'694.65</b>	<b>-150'448.00</b>	<b>-193'401.00</b>
38	Ausserordentlicher Aufwand			
48	Ausserordentlicher Ertrag			
<b>Ausserordentliches Ergebnis</b>		<b>0.00</b>	<b>0.00</b>	<b>0.00</b>
<b>Gesamtergebnis Erfolgsrechnung</b>		<b>-307'694.65</b>	<b>-150'448.00</b>	<b>-193'401.00</b>

## 2.3.5 Abfall

Erfolgsrechnung		Rechnung 2019	Budget 2019	Rechnung 2018
<b>Betrieblicher Aufwand</b>				
30	Personalaufwand	794.90	800.00	500.00
31	Sach- und übriger Betriebsaufwand	222'135.05	230'700.00	230'316.00
33	Abschreibungen Verwaltungsvermögen	6'907.00	3'000.00	1'075.00
35	Einlagen in Fonds und Spezialfinanzierungen			
36	Transferaufwand	21'431.00	22'000.00	21'228.00
37	Durchlaufende Beiträge			
39	Interne Verrechnungen			
<b>Total Betrieblicher Aufwand</b>		<b>251'267.95</b>	<b>256'500.00</b>	<b>253'119.00</b>
<b>Betrieblicher Ertrag</b>				
40	Fiskalertrag			
41	Regalien und Konzessionen			
42	Entgelte	273'619.20	242'000.00	317'334.00
43	Verschiedene Erträge			
45	Entnahmen aus Fonds und Spezialfinanzierungen			
46	Transferertrag			
47	Durchlaufende Beiträge			
49	Interne Verrechnungen			
<b>Total Betrieblicher Ertrag</b>		<b>273'619.20</b>	<b>242'000.00</b>	<b>317'334.00</b>
<b>Ergebnis aus betrieblicher Tätigkeit</b>		<b>22'351.25</b>	<b>-14'500.00</b>	<b>64'215.00</b>
34	Finanzaufwand			
44	Finanzertrag			
<b>Ergebnis aus Finanzierung</b>		<b>0.00</b>	<b>0.00</b>	<b>0.00</b>
<b>Operatives Ergebnis</b>		<b>22'351.25</b>	<b>-14'500.00</b>	<b>64'215.00</b>
38	Ausserordentlicher Aufwand			
48	Ausserordentlicher Ertrag			
<b>Ausserordentliches Ergebnis</b>		<b>0.00</b>	<b>0.00</b>	<b>0.00</b>
<b>Gesamtergebnis Erfolgsrechnung</b>		<b>22'351.25</b>	<b>-14'500.00</b>	<b>64'215.00</b>

## 3 BILANZ

Bilanz					
Konto	Bilanzgliederung	01.01.2019			31.12.2019
	<b>Aktiven</b>	<b>25'754'593.21</b>	<b>54'725'447.78</b>	<b>51'748'195.94</b>	<b>28'731'845.05</b>
	<b>Finanzvermögen</b>	<b>17'692'355.87</b>	<b>51'416'708.73</b>	<b>51'366'287.34</b>	<b>17'742'777.26</b>
100	Flüssige Mittel und kurzfristige Geldanlagen	6'875'435.80	14'803'388.95	13'766'436.04	7'912'388.71
101	Forderungen	3'911'278.22	36'586'937.78	36'577'865.65	3'920'350.35
102	Kurzfristige Finanzanlagen	997'231.65		997'231.65	
106	Vorräte und angefangene Arbeiten	3'312.00	21'522.00	24'754.00	80.00
107	Finanzanlagen	123'660.00	4'860.00		128'520.00
108	Sachanlagen FV	5'781'438.20			5'781'438.20
	<b>Verwaltungsvermögen</b>	<b>8'062'237.34</b>	<b>3'308'739.05</b>	<b>381'908.60</b>	<b>10'989'067.79</b>
140	Sachanlagen VV	6'985'404.29	3'190'726.35	357'111.60	9'819'019.04
142	Immaterielle Anlagen	56'932.05	118'012.70	24'797.00	150'147.75
145	Beteiligungen, Grundkapitalien	1'019'901.00			1'019'901.00
2	<b>Passiven</b>	<b>25'754'593.21</b>	<b>18'272'662.17</b>	<b>15'295'410.33</b>	<b>28'731'845.05</b>
	<b>Fremdkapital</b>	<b>3'769'664.09</b>	<b>15'363'923.33</b>	<b>14'711'248.68</b>	<b>4'422'338.74</b>
	<b>Kurzfristiges Fremdkapital</b>	<b>875'512.15</b>	<b>15'351'589.67</b>	<b>14'706'557.88</b>	<b>1'520'543.94</b>
200	Laufende Verbindlichkeiten	836'458.48	15'343'628.00	14'667'504.21	1'512'582.27
204	Passive Rechnungsabgrenzung	39'053.67	7'961.67	39'053.67	7'961.67
	<b>Langfristiges Fremdkapital</b>	<b>2'894'151.94</b>	<b>12'333.66</b>	<b>4'690.80</b>	<b>2'901'794.80</b>
206	Langfristige Finanzverbindlichkeiten	1'500'000.00			1'500'000.00
208	Langfristige Rückstellungen	1'200'000.00			1'200'000.00
209	Verbindlichkeiten gegenüber Spezialfinanzierungen und Fonds im Fremdkapital	194'151.94	12'333.66	4'690.80	201'794.80
	<b>Eigenkapital</b>	<b>21'984'929.12</b>	<b>2'908'738.84</b>	<b>584'161.65</b>	<b>24'309'506.31</b>
290	Verpflichtungen (+) bzw. Vorschüsse (-) gegenüber Spezialfinanzierungen	5'129'352.50	182'735.99	525'819.65	4'786'268.84
293	Vorfinanzierungen	7'384'311.16	720'084.50	58'342.00	8'046'053.66
294	Reserven	1'684'031.80	2'005'918.35		3'689'950.15
296	Neubewertungsreserve Finanzvermögen	3'889'067.00			3'889'067.00
299	Bilanzüberschuss/-fehlbetrag	3'898'166.66			3'898'166.66
	<b>Total Aktiven</b>	<b>25'754'593.21</b>	<b>54'725'447.78</b>	<b>51'748'195.94</b>	<b>28'731'845.05</b>
	<b>Total Passiven</b>	<b>25'754'593.21</b>	<b>18'272'662.17</b>	<b>15'295'410.33</b>	<b>28'731'845.05</b>
					0.00

## 4 FUNKTIONEN

### 4.1 Erfolgsrechnung

Erfolgsrechnung		Rechnung 2019		Budget 2019		Rechnung 2018	
Konto	Funktionale Gliederung ER	Aufwand	Ertrag	Aufwand	Ertrag	Aufwand	Ertrag
	<b>Total</b>	<b>15'116'332.12</b>	<b>15'116'332.12</b>	<b>14'330'300.00</b>	<b>14'330'300.00</b>	<b>14'311'352.47</b>	<b>14'311'352.47</b>
0	<b>Allgemeine Verwaltung</b>	<b>1'517'649.27</b>	<b>431'861.50</b>	<b>1'615'690.00</b>	<b>427'130.00</b>	<b>1'523'725.29</b>	<b>434'767.20</b>
	Netto Aufwand		1'085'787.77		1'188'560.00		1'088'958.09
1	<b>Öffentliche Ordnung und Sicherheit, Verteidigung</b>	<b>417'129.18</b>	<b>339'743.70</b>	<b>446'030.00</b>	<b>319'160.00</b>	<b>400'691.50</b>	<b>374'138.75</b>
	Netto Aufwand		77'385.48		126'870.00		26'552.75
2	<b>Bildung</b>	<b>3'226'129.64</b>	<b>527'226.20</b>	<b>3'137'784.00</b>	<b>420'800.00</b>	<b>2'983'643.30</b>	<b>387'160.10</b>
	Netto Aufwand		2'700'903.44		2'716'984.00		2'596'483.20
3	<b>Kultur, Sport und Freizeit, Kirche</b>	<b>247'217.09</b>	<b>7'906.35</b>	<b>255'700.00</b>	<b>7'000.00</b>	<b>200'246.30</b>	<b>21'088.70</b>
	Netto Aufwand		239'310.74		248'700.00		179'157.60
4	<b>Gesundheit</b>	<b>9'109.50</b>		<b>8'850.00</b>		<b>9'248.35</b>	
	Netto Aufwand		9'109.50		8'850.00		9'248.35
5	<b>Soziale Sicherheit</b>	<b>2'733'793.52</b>	<b>367'333.65</b>	<b>2'917'622.00</b>	<b>450'752.00</b>	<b>2'724'305.30</b>	<b>367'395.70</b>
	Netto Aufwand		2'366'459.87		2'466'670.00		2'356'909.60
6	<b>Verkehr und Nachrichtenübermittlung</b>	<b>1'040'503.65</b>	<b>69'244.80</b>	<b>1'344'220.00</b>	<b>69'100.00</b>	<b>1'092'266.15</b>	<b>66'892.00</b>
	Netto Aufwand		971'258.85		1'275'120.00		1'025'374.15
7	<b>Umweltschutz und Raumordnung</b>	<b>2'219'371.65</b>	<b>2'005'464.45</b>	<b>2'082'283.00</b>	<b>1'771'448.00</b>	<b>2'737'115.21</b>	<b>2'570'581.20</b>
	Netto Aufwand		213'907.20		310'835.00		166'534.01
8	<b>Volkswirtschaft</b>	<b>6'280.30</b>	<b>127'125.40</b>	<b>6'890.00</b>	<b>145'000.00</b>	<b>5'416.00</b>	<b>139'937.80</b>
	Netto Ertrag	120'845.10		138'110.00		134'521.80	
9	<b>Finanzen und Steuern</b>	<b>3'697'148.32</b>	<b>11'240'426.07</b>	<b>2'515'231.00</b>	<b>10'719'910.00</b>	<b>2'634'695.07</b>	<b>9'949'391.02</b>
	Netto Ertrag	7'543'277.75		8'204'679.00		7'314'695.95	

#### 4.1.1 Kommentar

##### 0 Allgemeine Verwaltung

Rechnung 2019		Budget 2019		Rechnung 2018	
Aufwand	Ertrag	Aufwand	Ertrag	Aufwand	Ertrag
1'517'649.27	431'861.50	1'615'690.00	427'130.00	1'523'725.29	434'767.20
<b>Nettoaufwand</b>	<b>1'085'787.77</b>		<b>1'188'560.00</b>		<b>1'088'958.09</b>

Funktion  
0120  
0220  
0290

Bemerkungen  
Minderausgaben bei den Sitzungsgeldern  
Minderausgaben Löhne Verwaltung  
Minderausgaben im Bereich Unterhalt Verwaltungliegenschaften

## 1 öffentliche Ordnung und Sicherheit, Verteidigung

Rechnung 2019		Budget 2019		Rechnung 2018	
Aufwand	Ertrag	Aufwand	Ertrag	Aufwand	Ertrag
417'129.18	339'743.70	446'030.00	319'160.00	400'691.50	374'138.75
<b>Nettoaufwand</b>	<b>77'385.48</b>		<b>126'870.00</b>		<b>26'552.75</b>

Funktion	Bemerkungen
1400	Minderausgaben Gebühren Bauverwaltung
1500	Mehrausgaben für Wasser, Energie, Heizmaterial Mehreinnahmen Feuerwehersatzabgaben
1620	Minderkosten Unterhalt Anlagen
1627	Kanton verzichtet auf Erhebung Beitrag Stiftung Einsatzkosten für a.o. Lagen

## 2 Bildung

Rechnung 2019		Budget 2019		Rechnung 2018	
Aufwand	Ertrag	Aufwand	Ertrag	Aufwand	Ertrag
3'228'129.64	527'226.20	3'137'784.00	420'800.00	2'983'643.30	387'160.10
<b>Nettoaufwand</b>	<b>2'700'903.44</b>		<b>2'716'984.00</b>		<b>2'596'483.20</b>

Funktion	Bemerkungen
2110	Mehraufwand Kindergarten (über das Gesamte gesehen; aufgrund prov. Kindergarten Aarematte).
2120	Minderausgaben Schulmaterial und Lehrmittel Spezialunterricht Mehraufwand Lehrerbesoldung Primarschule
2130	Mehrausgaben Beitrag OS Uetligen Mehreinnahmen Rückerstattung Kanton
2140	Minderausgaben Beiträge an Musikschulen
2180	Mehraufwand Löhne Tagesschule Minderaufwand bei den Lebensmitteln Minderertrag Elternbeiträge Betreuung Tagesschule (Rückerstattung Schuljahr 2017/2018) Mehreinnahmen Betriebsbeiträge Kanton

## 3 Kultur, Sport, Freizeit, Kirche

Rechnung 2019		Budget 2019		Rechnung 2018	
Aufwand	Ertrag	Aufwand	Ertrag	Aufwand	Ertrag
247'217.09	7'906.35	255'700.00	7'000.00	200'246.30	21'088.70
<b>Nettoaufwand</b>	<b>239'310.74</b>		<b>248'700.00</b>		<b>179'157.60</b>

Funktion	Bemerkungen
3290	Minderkosten im Bereich Bundesfeier (Auftrag Schwendimann)
3320	Mehraufwand bei den Druckkosten Lindacher Nachrichten Mehrkosten für den Beitrag Amtsanzeiger
3410	Minderkosten im Betrieb und Unterhalt vom Schwimmbad (u.a. Abschreibungen)

## 4 Gesundheit

Rechnung 2019		Budget 2019		Rechnung 2018	
Aufwand	Ertrag	Aufwand	Ertrag	Aufwand	Ertrag
9'109.50	0	8'850.00	0	9'248.35	0
<b>Nettoaufwand</b>	<b>9'109.50</b>		<b>8'850.00</b>		<b>9'248.35</b>

## 5 Soziale Sicherheit

Rechnung 2019		Budget 2019		Rechnung 2018	
Aufwand	Ertrag	Aufwand	Ertrag	Aufwand	Ertrag
2'733'793.52	367'333.65	2'917'622.00	450'752.00	2'724'305.30	367'395.70
<b>Nettoaufwand</b>	<b>2'366'459.87</b>		<b>2'466'870.00</b>		<b>2'356'909.60</b>

## Funktion

5320

5350

5451

5458

5720

5799

## Bemerkungen

Minderaufwand Beitrag Kanton EL

Kein Spitex Mahlzeitendienst mehr

Neues Konto für Beiträge Kindertagesstätten

Minderaufwand für Beiträge Tageselternverein

Neue Konten für Ressort Soziales

Minderaufwand Beitrag Kanton Lastenausgleich

## 6 Verkehr

Rechnung 2019		Budget 2019		Rechnung 2018	
Aufwand	Ertrag	Aufwand	Ertrag	Aufwand	Ertrag
1'040'503.65	69'244.80	1'344'220.00	69'100.00	1'092'266.15	66'892.00
<b>Nettoaufwand</b>	<b>971'258.85</b>		<b>1'275'120.00</b>		<b>1'025'374.15</b>

## Funktion

6150

6290

6291

## Bemerkungen

Minderausgaben Gemeindestrassen (über das Ganze gesehen inkl. Abschreibungen)

Minderaufwand Unterhalt Buswartehäuschen

Minderaufwand Beitrag Kanton für öffentlichen Verkehr

## 7 Umweltschutz und Raumordnung

Rechnung 2019		Budget 2019		Rechnung 2018	
Aufwand	Ertrag	Aufwand	Ertrag	Aufwand	Ertrag
2'219'371.65	2'005'464.45	2'082'283.00	1'771'448.00	2'737'115.21	2'570'581.20
<b>Nettoaufwand</b>	213'907.20		310'835.00		166'534.01

Funktion	Bemerkungen
7101	Minderaufwand Wasserbezug von anderen Gemeinden Minderaufwand Unterhalt Leitungsnetz und Hydranten
7201	Mehrertrag Grund- und Verbrauchsgebühren Wasser Minderaufwand Energie Pumpwerk Hubel Mehrausgaben für Honorare Pläne / Projekte Minderaufwand Unterhalt Pumpwerk Hubel Mehraufwand Unterhalt Leitungsnetz Mehraufwand Unterhalt RKB Stuckishaus Minderaufwand Beitrag Abwasserfonds
7301	Mehreinnahmen Grund- und Benützungsgebühren Abwasser Minderaufwand Häckseldienst
7410	Mehreinnahmen Kehricht- und Containermarken Minderaufwand Honorare
7710	Minderaufwand Gewässerunterhalt
7900	Minderaufwand Wasser, Energie, Heizmaterial Minderaufwand Honorare Minderaufwand planmässige Abschreibungen

## 8 Volkswirtschaft

Rechnung 2019		Budget 2019		Rechnung 2018	
Aufwand	Ertrag	Aufwand	Ertrag	Aufwand	Ertrag
6'280.30	127'125.40	6'890.00	145'000.00	5'416.00	139'937.80
120'845.10	<b>Nettoertrag</b>	138'110.00		134'521.80	

Funktion	Bemerkungen
8710	Mindereinnahmen Konzessionsgebühren

## 9 Finanzen und Steuern

Rechnung 2019		Budget 2019		Rechnung 2018	
Aufwand	Ertrag	Aufwand	Ertrag	Aufwand	Ertrag
3'697'148.32	11'240'426.07	2'515'231.00	10'719'910.00	2'634'695.07	9'949'391.02
<b>7'543'277.75</b>	<b>Nettoertrag</b>	<b>8'204'679.00</b>		<b>7'314'695.95</b>	

Funktion	Bemerkungen	
9100.4000.01	<b>Mehreinnahmen Einkommenssteuern NP,</b> enthaltene Vorjahre kumuliert enthaltene Einkommenssteuern 2019, Einzelfall	<b>380'149</b> 235'188 263'000
9100.4001.01	<b>Mehreinnahmen Vermögenssteuern NP,</b> enthaltene Vorjahre kumuliert	<b>43'467</b> 46'941
9101	<b>Mehreinnahmen Grundstücksgewinnsteuern/ Sonderveranlagungen</b>	<b>253'947</b>
9100.4010.01	Mindereinnahmen juristische Personen	222'532

Eine genaue Budgetierung der Vorjahressteuern und der aperiodischen Steuern (Grundstückgewinnsteuer und Sonderveranlagungen) ist kaum möglich.

## 4.2 Investitionsrechnung

Investitionsrechnung		Rechnung 2019		Budget 2019		Rechnung 2018	
Konto	Funktionale Gliederung IR	Ausgaben	Einnahmen	Ausgaben	Einnahmen	Ausgaben	Einnahmen
	<b>Total</b>	<b>3'261'388.25</b>	<b>3'261'388.25</b>	<b>9'685'000.00</b>		<b>1'875'735.21</b>	<b>1'875'735.21</b>
	Netto Aufwand				9'685'000.00		
<b>0</b>	<b>Allgemeine Verwaltung</b>	<b>1'376.25</b>					
	Netto Aufwand		1'376.25				
<b>1</b>	<b>Öffentliche Ordnung und Sicherheit, Verteidigung</b>	<b>48'375.75</b>		<b>150'000.00</b>		<b>24'624.15</b>	
	Netto Aufwand		48'375.75		150'000.00		24'624.15
<b>2</b>	<b>Bildung</b>	<b>2'737'313.00</b>	<b>19'208.90</b>	<b>6'500'000.00</b>		<b>824'242.65</b>	<b>10'650.00</b>
	Netto Aufwand		2'718'104.10		6'500'000.00		813'592.65
<b>3</b>	<b>Kultur, Sport und Freizeit, Kirche</b>	<b>130'004.70</b>		<b>200'000.00</b>		<b>162'433.66</b>	
	Netto Aufwand		130'004.70		200'000.00		162'433.66
<b>6</b>	<b>Verkehr und Nachrichtenübermittlung</b>	<b>91'860.35</b>		<b>620'000.00</b>		<b>477'745.75</b>	
	Netto Aufwand		91'860.35		620'000.00		477'745.75
<b>7</b>	<b>Umweltschutz und Raumordnung</b>	<b>225'149.30</b>	<b>8'100.00</b>	<b>2'215'000.00</b>		<b>361'105.55</b>	<b>14'933.45</b>
	Netto Aufwand		217'049.30		2'215'000.00		346'172.10
<b>9</b>	<b>Finanzen und Steuern</b>	<b>27'308.90</b>	<b>3'234'079.35</b>			<b>25'583.45</b>	<b>1'850'151.76</b>
	Netto Ertrag	3'206'770.45				1'824'568.31	



## 5 SACHGRUPPEN

### 5.1 Erfolgsrechnung

Erfolgsrechnung		Rechnung 2019		Budget 2019	Rechnung 2018	
Konto	Sachgruppengliederung ER	Aufwand	Ertrag			
	<b>Total</b>	<b>15'116'332.12</b>	<b>15'116'332.12</b>	<b>14'330'300.00</b>	<b>14'311'352.47</b>	<b>14'311'352.47</b>
3	<b>Aufwand</b>	<b>15'016'457.45</b>	<b>14'330'300.00</b>		<b>14'236'674.21</b>	
	Netto Aufwand		15'016'457.45	14'330'300.00		14'236'674.21
30	Personalaufwand	1'834'359.85	1'867'803.00		1'720'265.80	
31	Sach- und übriger Betriebsaufwand	2'743'663.79	3'286'199.00		2'692'883.82	
33	Abschreibungen Verwaltungsvermögen	279'940.00	330'510.00		273'770.75	
34	Finanzaufwand	73'739.20	130'850.00		98'901.15	
35	Einlagen in Fonds und Spezialfinanzierungen	776'814.32	461'307.00		1'372'815.00	
36	Transferaufwand	6'867'370.32	7'024'859.00		6'605'220.78	
38	Ausserordentlicher Aufwand	2'031'708.95	822'142.00		1'063'147.69	
39	Interne Verrechnungen	408'861.02	406'630.00		409'669.22	
4	<b>Ertrag</b>		<b>14'808'637.47</b>	<b>14'115'877.00</b>		<b>14'117'951.14</b>
	Netto Ertrag	14'808'637.47		14'115'877.00		14'117'951.14
40	Fiskalertrag		10'881'028.05	10'341'500.00		9'553'889.75
41	Regalien und Konzessionen		125'327.90	143'000.00		136'755.60
42	Entgelte		1'963'130.90	1'774'100.00		2'666'637.02
43	Verschiedene Erträge					8'683.70
44	Finanzertrag		271'456.55	259'670.00		302'895.85
45	Entnahmen aus Fonds und Spezialfinanzierungen		22'193.00	23'000.00		22'184.00
46	Transferertrag		892'724.45	903'352.00		768'046.05
48	Ausserordentlicher Ertrag		243'915.60	264'625.00		249'189.95
49	Interne Verrechnungen		408'861.02	406'630.00		409'669.22
9	<b>Abschlusskonten</b>	<b>99'874.67</b>	<b>307'694.65</b>	<b>214'423.00</b>	<b>74'678.26</b>	<b>193'401.33</b>
	Netto Ertrag	207'819.98		214'423.00		118'723.07
90	<b>Abschluss Erfolgsrechnung</b>	<b>99'874.67</b>	<b>307'694.65</b>	<b>214'423.00</b>	<b>74'678.26</b>	<b>193'401.33</b>

## 5.2 Investitionsrechnung

Investitionsrechnung		Rechnung 2019		Budget 2019	Rechnung 2018
Konto	Sachgruppengliederung IR	Aufwand	Ertrag		
	<b>Total</b>	<b>3'261'388.25</b>	<b>3'261'388.25</b>	<b>9'685'000.00</b>	<b>1'875'735.21</b>
Netto Aufwand				9'685'000.00	
<b>50</b>	<b>Sachanlagen</b>	<b>3'131'801.65</b>		<b>9'140'000.00</b>	<b>1'824'800.21</b>
Netto Aufwand			3'131'801.65	9'140'000.00	1'824'800.21
<b>52</b>	<b>Immaterielle Anlagen</b>	<b>102'277.70</b>		<b>545'000.00</b>	<b>25'351.55</b>
Netto Aufwand			102'277.70	545'000.00	25'351.55
<b>59</b>	<b>Übertrag an Bilanz</b>	<b>27'308.90</b>			<b>25'583.45</b>
Netto Aufwand			27'308.90		25'583.45
<b>61</b>	<b>Rückerstattungen</b>		<b>19'208.90</b>		<b>25'583.45</b>
Netto Ertrag		19'208.90		25'583.45	
<b>63</b>	<b>Investitionsbeiträge für eigene Rechnung</b>		<b>8'100.00</b>		
Netto Ertrag		8'100.00			
<b>69</b>	<b>Übertrag an Bilanz</b>		<b>3'234'079.35</b>		<b>1'850'151.76</b>
Netto Ertrag		3'234'079.35		1'850'151.76	

## 6 GELDFLUSSRECHNUNG

Bezeichnung	CHF	CHF
	2019	2018
<b>Geldfluss aus betrieblicher Tätigkeit</b>		
Ertragsüberschuss / (-) Aufwandüberschuss	0.00	0.00
Abschreibungen Verwaltungsvermögen	279'940.00	273'770.75
Abschreibungen Investitionsbeiträge	0.00	0.00
Einlagen in das Eigenkapital	2'031'708.95	1'063'147.69
(-) Entnahmen aus dem Eigenkapital	-243'915.60	-249'189.95
Verluste aus Verkauf Finanzanlagen FV und Übertragung Finanzanlagen FV ins VV / (-) Gewinne aus Verkauf Finanzanlagen FV	0.00	0.00
Verluste aus Verkauf Sachanlagen FV und Übertragung Sachanlagen FV ins VV / (-) Gewinne aus Verkauf Sachanlagen FV	0.00	0.00
(-) Wertberichtigungen Anlagen FV / Wertberichtigungen Anlagen FV	-4'860.00	-35'010.00
Wertberichtigungen Darlehen/Beteiligungen VV	0.00	0.00
(-) Aufwertung VV	0.00	0.00
(-) Zunahme/Abnahme Forderungen	-9'072.13	317'648.05
Abnahme/(-) Zunahme Vorräte	3'232.00	6'488.00
Abnahme/(-) Zunahme aktive Rechnungsabgrenzungen	0.00	0.00
(-) Abnahme/Zunahme Laufende Verbindlichkeiten	-265'685.36	-400'931.74
(-) Abnahme/Zunahme kurzfr. Rückstellungen	0.00	0.00
(-) Abnahme/Zunahme passive Rechnungsabgrenzungen	-31'092.00	29'892.00
(-) Abnahme/Zunahme langfr. Rückstellungen	0.00	0.00
Zunahme/(-) Abnahme Spezialfinanzierungen im EK und Vorfinanzierungen	536'783.84	1'217'834.98
<b>Geldfluss aus betrieblicher Tätigkeit</b>	<b>2'297'039.70</b>	<b>2'223'649.78</b>

<b>Geldfluss aus Investitionstätigkeit</b>		
Zahlungen für Nettoinv. Sachanlagen + Immat. Anlagen+ Investitionsbeiträge VV	-2'263'300.80	-1'548'840.06
(-) Auszahlungen für Darlehen/Beteiligungen VV	0.00	0.00
Einzahlung für Darlehen/Beteiligungen VV	0.00	0.00
(-) Kauf Sachanlagen FV	0.00	0.00
Verkauf Sachanlagen FV	0.00	0.00
(-) Investitionen Sachanlagen FV	0.00	0.00
(-) Kauf kurzfristige Finanzanlagen FV	0.00	0.00
Verkauf kurzfristige Finanzanlagen FV	997'231.65	0.00
(-) Kauf langfristige Finanzanlagen FV	0.00	0.00
Verkauf langfristige Finanzanlagen FV	0.00	0.00
<b>Geldfluss aus Investitionstätigkeit</b>	<b>-1'266'069.15</b>	<b>-1'548'840.06</b>
<b>Geldfluss aus Finanzierungstätigkeit</b>		
(-) Abnahme/ Zunahme Kontokorrents mit Dritten	-1'660.50	0.00
Aufnahme kurzfristige Finanzverbindlichkeiten	0.00	0.00
(-) Rückzahlung kurzfristige Finanzverbindlichkeiten	0.00	0.00
Aufnahme langfristige Finanzverbindlichkeiten	0.00	0.00
(-) Rückzahlung langfristige Finanzverbindlichkeiten	0.00	0.00
Zunahme/(-) Abnahme Stiftungen, Legate, Zuwendungen im FK sowie Fonds im FK	7'642.86	3'790.70
<b>Geldfluss aus Finanzierungstätigkeit</b>	<b>5'982.36</b>	<b>3'790.70</b>
<b>Total Geldfluss</b>	<b>1'036'952.91</b>	<b>678'600.42</b>
<b>Bestand Flüssige Mittel</b>	<b>1.1.</b>	<b>6'875'435.80</b>
<b>Bestand Flüssige Mittel</b>	<b>31.12.</b>	<b>7'912'388.71</b>
<i>Kontrollrechnung: Differenz</i>	<i>0.00</i>	<i>0.00</i>

## 7 FINANZKENNZAHLEN

### 7.1 Gesamthaushalt

	Rechnung 19	Rechnung 18	Rechnung 17	Rechnung 16	Ø 5 Jahre	
Kennzahl	Wert	Wert	Wert	Wert	Wert	Kommentar
Nettoverschuldungsquotient (NVQ)	-148.94%	-173.73%	-176.38%	-171.20%		Nettoschulden in % des Fiskalertrages (inkl. Finanzausgleich). Diese Kennzahl gibt an, wie viele Jahrestanchen erforderlich sind, um die Nettoschulden abzutragen. Der negative Wert zeigt hier an, dass gar keine Nettoverschuldung vorliegt, weil das Vermögen höher ist als die Schulden.
Selbstfinanzierungsgrad (SFG)	81.53%	127.13%	172.64%	210.10%		Selbstfinanzierung in % der Nettoinvestitionen. Der Selbstfinanzierungsgrad gibt Antwort auf die Frage, wie weit die Investitionen aus selbst erarbeiteten Mitteln bezahlt werden können. Mittelfristig sollte die Kennzahl 100 % betragen. Kurzfristig sind tiefere Werte verkraftbar, sofern ein Bilanzüberschuss vorhanden ist.
Zinsbelastungsanteil (ZBA)	-0.16%	-0.15%	-0.22%	-0.20%		Nettozinsen in % des Laufenden Ertrages. Der Zinsbelastungsanteil gibt Antwort auf die Frage, wie stark der Laufende Ertrag durch den Nettozinsaufwand belastet ist. Je tiefer der Wert, desto grösser der Handlungsspielraum.
Bruttoverschuldungsanteil (BVA)	21.28%	17.36%	19.08%	18.30%		Bruttoschuld in % des Laufenden Ertrages. Der BVA gibt Antwort auf die Frage, zu welchem Anteil die Ertragsseite beansprucht würde, wenn die Bruttoschulden auf einmal abbezahlt werden müssten.
Investitionsanteil (INA)	21.90%	14.28%	10.67%	13.00%		Bruttoinvestitionen in % der Gesamtausgaben. Der Investitionsanteil informiert über das Mass der Investitionstätigkeit einer Gemeinde.
Kapitaldienstanteil (KDA)	1.82%	1.88%	1.79%	1.50%		Kapitaldienstanteil in % des Laufenden Ertrages. Der Kapitaldienstanteil gibt Antwort auf die Frage, wie stark der Laufende Ertrag durch den Kapitaldienst (Zinsen und Abschreibungen) belastet ist.
Nettoschuld in Franken pro Einwohner (N/EW)	CHF -4'194.09	CHF -4'456.69	CHF -4'508.33	CHF -4'281.24		Die Nettoschuld pro Einwohner wird als Gradmesser für die Verschuldung verwendet. Ein negativer Wert entspricht einem Nettovermögen pro Einwohner.
Selbstfinanzierungsanteil (SFA)	18.47%	17.12%	17.12%	23.00%		Selbstfinanzierung in % des Laufenden Ertrages. Der Selbstfinanzierungsanteil gibt Auskunft über die finanzielle Leistungsfähigkeit einer Gemeinde. Je höher der Wert, desto grösser ist der Spielraum für den Schuldenabbau oder die Finanzierung von Investitionen un deren Folgekosten.
Nettozinsbelastungsanteil (NZB)	-1.74%	-2.05%	-1.28%	-1.70%		Finanzaufwand netto in % des Steuerertrages.
Massgebliches Eigenkapital pro Einwohner (MEK/EW)	CHF 4'702	CHF 4'142	CHF 3'999	CHF 3'518		Vergleichsgrösse

## 7.2 Allgemeiner Haushalt

	Rechnung 19	Rechnung 18	Rechnung 17	Rechnung 16	Ø 5 Jahre	
Kennzahl	Wert	Wert	Wert	Wert	Wert	Kommentar
Selbstfinanzierungsgrad (SFG)	72.19%	81.97%	296.68%	300.10%		Selbstfinanzierung in % der Nettoinvestitionen. Der Selbstfinanzierungsgrad gibt Antwort auf die Frage, wie weit die Investitionen aus selbst erarbeiteten Mitteln bezahlt werden können. Mittelfristig sollte die Kennzahl 100 % betragen. Kurzfristig sind tiefere Werte verkraftbar, sofern ein Bilanzüberschuss vorhanden ist.
Bilanzüberschussquotient	43.59%	48.64%	51.09%	43.20%		Bilanzüberschuss in % des Fiskalertrages (inkl. Finanzausgleich). Zeigt die Höhe des Bilanzüberschusses im Vergleich zum Fiskalertrag (inkl. Finanzausgleich). Eine solide Bilanzüberschussbasis dient zur Abdeckung von Aufwandüberschüssen, zum Schutz vor einem Bilanzfehlbetrag sowie zur Stärkung der Risikofähigkeit.

## 7.3 Spezialfinanzierung Wasserversorgung

	Rechnung 19	Rechnung 18	Rechnung 17	Rechnung 16	Ø 5 Jahre	
Kennzahl	Wert	Wert	Wert	Wert	Wert	Kommentar
Selbstfinanzierungsgrad (SFG)	344.11%	145.69%	60.89%	86.70%		Selbstfinanzierung in % der Nettoinvestitionen. Der Selbstfinanzierungsgrad gibt Antwort auf die Frage, wie weit die Investitionen aus selbst erarbeiteten Mitteln bezahlt werden können. Mittelfristig sollte die Kennzahl 100 % betragen. Kurzfristig sind tiefere Werte verkraftbar, sofern ein Bilanzüberschuss vorhanden ist.
Kostendeckungsgrad (KDG)	111.56%	101.12%	103.98%	113.80%		Aufwand in % des Ertrages. Der Kostendeckungsgrad gibt Antwort auf die Frage, wie weit der Aufwand aus selbst erarbeiteten Erträgen gedeckt ist.
Werterhaltungsquote (WEQ)	7.21%	6.00%	3.66%	2.40%		Bestand Werterhalt in % des Wiederbeschaffungswertes

## 7.4 Spezialfinanzierung Abwasserentsorgung

	Rechnung 19	Rechnung 18	Rechnung 17	Rechnung 16	Ø 5 Jahre	
Kennzahl	Wert	Wert	Wert	Wert	Wert	Kommentar
Selbstfinanzierungsgrad (SFG)	308.06%	1298.87%	80.68%	325.70%		Selbstfinanzierung in % der Nettoinvestitionen. Der Selbstfinanzierungsgrad gibt Antwort auf die Frage, wie weit die Investitionen aus selbst erarbeiteten Mitteln bezahlt werden können. Mittelfristig sollte die Kennzahl 100 % betragen. Kurzfristig sind tiefere Werte verkraftbar, sofern ein Bilanzüberschuss vorhanden ist.
Kostendeckungsgrad (KDG)	68.50%	84.96%	85.72%	99.40%		Aufwand in % des Ertrages. Der Kostendeckungsgrad gibt Antwort auf die Frage, wie weit der Aufwand aus selbst erarbeiteten Erträgen gedeckt ist.
Werterhaltungsquote (WEQ)	6.54%	5.66%	8.27%	7.10%		Bestand Werterhalt in % des Wiederbeschaffungswertes

## 7.5 Spezialfinanzierung Abfall

	Rechnung 19	Rechnung 18	Rechnung 17	Rechnung 16	Ø 5 Jahre	
Kennzahl	Wert	Wert	Wert	Wert	Wert	Kommentar
Selbstfinanzierungsgrad (SFG)	611.36%	258.96%	175.19%	932.50%		Selbstfinanzierung in % der Nettoinvestitionen. Der Selbstfinanzierungsgrad gibt Antwort auf die Frage, wie weit die Investitionen aus selbst erarbeiteten Mitteln bezahlt werden können. Mittelfristig sollte die Kennzahl 100 % betragen. Kurzfristig sind tiefere Werte verkraftbar, sofern ein Bilanzüberschuss vorhanden ist.
Kostendeckungsgrad (KDG)	108.90%	125.37%	125.19%	124.80%		Aufwand in % des Ertrages. Der Kostendeckungsgrad gibt Antwort auf die Frage, wie weit der Aufwand aus selbst erarbeiteten Erträgen gedeckt ist.



## 8 ANTRAG DER EXEKUTIVE

### GENEHMIGUNG:


Gemäss Art. 71 GV (170.111) verabschiedet der Gemeinderat die Jahresrechnung 2019 der Einwohnergemeinde Kirchlindach:

<b>ERFOLGSRECHNUNG</b>		
Aufwand <b>Gesamthaushalt</b>	CHF	15'016'457.45
Ertrag <b>Gesamthaushalt</b>	CHF	14'808'637.47
<b>Aufwandüberschuss</b>	<b>CHF</b>	<b>-207'819.98</b>
davon		
Aufwand <b>Allgemeiner Haushalt</b>	CHF	13'117'902.02
Ertrag <b>Allgemeiner Haushalt</b>	CHF	13'117'902.02
Aufwand <b>Wasserversorgung</b>	CHF	670'630.63
Ertrag <b>Wasserversorgung</b>	CHF	748'154.05
<b>Ertragsüberschuss</b>	<b>CHF</b>	<b>77'523.42</b>
Aufwand <b>Abwasserentsorgung</b>	CHF	976'656.85
Ertrag <b>Abwasserentsorgung</b>	CHF	668'962.20
<b>Aufwandüberschuss</b>	<b>CHF</b>	<b>-307'694.65</b>
Aufwand <b>Abfall</b>	CHF	251'267.95
Ertrag <b>Abfall</b>	CHF	273'619.20
<b>Ertragsüberschuss</b>	<b>CHF</b>	<b>22'351.25</b>
<b>INVESTITIONSRECHNUNG</b>		
Ausgaben	CHF	3'234'079.35
Einnahmen	CHF	27'308.90
<b>Nettoinvestitionen</b>	<b>CHF</b>	<b>3'206'770.45</b>
NACHKREDITE gem. separater Tabelle	CHF	731'381.07
Durch Gemeindeversammlung zu genehmigen 0.		

### ANTRAG:

Der Gemeindeversammlung wird beantragt, die Jahresrechnung 2019 und die Nachkredite von CHF 0 zu genehmigen.

Einwohnergemeinde Kirchlindach, 01.04.2020

  
Werner Walther  
Gemeindepräsident

  
Martin Bieri  
Gemeindeschreiber

  
Thomas Läderach  
Finanzverwalter

## **9 BESTÄTIGUNGSBERICHT BDO (Revision)**

Am Schluss des Vorberichtes (nach Seite 43).

## **10 GENEHMIGUNG DER JAHRESRECHNUNG**

Das beschlussfassende Organ der Einwohnergemeinde Kirchlindach hat die Jahresrechnung 2019 am 14. September 2020 gemäss dem vorstehenden Antrag des Gemeinderates vom 01.04.2020 genehmigt.

Kirchlindach, 14.09.2020

Namens der Gemeindeversammlung

Werner Haldemann  
Versammlungsleiter

Martin Bieri  
Gemeindeschreiber



## 11 ANHANG

### 11.1 Regelwerk

#### 11.1.1 Angewendetes Regelwerk

Der Rechnungsabschluss 2019 der Gemeinde Kirchlindach ist in Übereinstimmung mit den geltenden kantonalen gesetzlichen Grundlagen erstellt worden.

Gemeindegesezt (GG, BSG 170.11)

Gemeindeverordnung (GV, BSG 170.111)

Direktionsverordnung über den Finanzhaushalt der Gemeinden (FHDV, BSG 170.511)

Diese orientieren sich gemäss Art. 70 Absatz 1 GG am Harmonisierten Rechnungslegungsmodell für die Kantone und Gemeinden, HRM2, laut Handbuch der Konferenz der Kantonalen Finanzdirektoren. Die kantonalen Bestimmungen weichen in einzelnen Bereichen von den Empfehlungen des HRM2 ab. Das Amt für Gemeinden und Raumordnung stellt eine Auflistung dieser Ausnahmen zur Verfügung unter [www.be.ch/gemeinden](http://www.be.ch/gemeinden) > Rubrik Gemeindefinanzen > HRM2 > Praxishilfen.

#### 11.1.2 Bewertung Finanzvermögen

Vermögenswerte im Finanzvermögen werden bilanziert, wenn sie einen künftigen Nutzen erbringen und ihr Wert verlässlich ermittelt werden kann. Sie werden bei erstmaliger Bilanzierung zu Anschaffungs- bzw. Herstellungskosten bilanziert. Entstehen der Gemeinde keine Kosten, wird zum Verkehrswert zum Zeitpunkt des Zugangs bilanziert. Folgebewertungen erfolgen zum Verkehrswert am Bilanzstichtag, wobei eine systematische Neubewertung bei Liegenschaften mit Ausnahme von Baurechten alle fünf Jahre oder bei Änderung des amtlichen Werts, bei allen anderen Vermögenswerten jährlich erfolgt. Die Bilanzwerte sind bei eingetretenen dauerhaften Wertminderungen oder Verlusten sofort zu berichtigen.

Per 31.12.2016 wurde das Finanzvermögen neu bewertet. Die Liegenschaften nach der Formel Amtlicher Wert x 1.4 (keine Änderungen im Jahr 2019). Die Aktien sind zum Börsenwert bewertet. Die Baulandreserven zu einem ortsüblichen Quadratmeterpreis. Details zum Finanzvermögen und der Aufwertung können den letzten 2 Seiten zur Jahresrechnung entnommen werden. Die ganze Aufwertung beträgt CHF 3'889'067.

#### 11.1.3 Bewertung Verwaltungsvermögen

Vermögenswerte im Verwaltungsvermögen werden bilanziert, wenn sie einen künftigen mehrjährigen öffentlichen Nutzen hervorbringen und ihr Wert verlässlich ermittelt werden kann. Sie werden zu Anschaffungs- bzw. Herstellkosten nach der Nettomethode bilanziert und nach der definierten Nutzungsdauer linear abgeschrieben. Entstehen der Gemeinde keine Kosten, wird zum Verkehrswert zum Zeitpunkt des Zugangs bilanziert. Die Bilanzwerte sind bei eingetretenen dauerhaften Wertminderungen oder Verlusten sofort zu berichtigen. Die geltenden Anlagekategorien und Nutzungsdauern sind in Anhang 2 GV umschrieben.

#### 11.1.4 Aktivierungsgrenzen

Allgemeiner Haushalt	CHF 20'000.00
Spezialfinanzierung Wasserversorgung	CHF 20'000.00
Spezialfinanzierung Abwasserentsorgung	CHF 20'000.00

#### 11.1.5 Bestehendes Verwaltungsvermögen

Seit dem Übergang auf HRM2 im Jahr 2016, wird das bestehende Verwaltungsvermögen linear über 16 Jahre abgeschrieben. Davon ausgenommen sind die Positionen gemäss Ziffer 4.1.3 der Übergangsbestimmungen der GV.

## 11.2 Grundlagen der Jahresrechnung

Als Grundlage für die Jahresrechnung 2019 dienen das Budget 2019 und die Vorjahresrechnung 2018.

Genehmigung/Prüfung:

	<b>Budget 2019</b>	<b>Jahresrechnung 2018</b>
Gemeinderat	25.10.2018	04.04.2019
Bestätigungsbericht Rechnungsprüfungsorgan		16.05.2019
Gemeindeversammlung	03.12.2018	03.06.2019

11.3 Eigenkapitalnachweis

Eigenkapital per 01.01.2019		Veränderungsnachweis				Eigenkapital per 31.12.2019					
CHF		Erhöhung (+) durch		Reduktion (-) durch		CHF					
	CHF		CHF		CHF		CHF				
<b>29</b>	<b>Eigenkapital</b>	<b>21'984'930</b>		<b>2'908'739</b>		<b>584'162</b>	<b>29</b>	<b>Eigenkapital</b>	<b>24'309'507</b>		
290	Verpflichtungen (+) bzw. Vorschüsse (-) gegenüber	5'129'353		182'736		525'820	290	Verpflichtungen (+) bzw. Vorschüsse (-)	4'785'269		
29000	SF Feuerwehr einseitig	113'110	3510.01	82'861	4510.01	0	29000	SF Feuerwehr einseitig	195'971		
29001	SF Wasserversorgung	674'917	9010.01	77'523	9011.01	0	29001	SF Wasserversorgung	752'441		
29002	SF Abwasserentsorgung	1'016'381	9010.01	0	9011.01	307'695	29002	SF Abwasserentsorgung	708'686		
29003	SF Abfall	489'320	9010.01	22'351	9011.01	0	29003	SF Abfall	511'671		
29001	SF Übertragung VV nach Art. 85a GV	2'835'625	3898	0	4898	218'125	29001	SF Übertragung VV nach Art. 85a GV	2'617'500		
292	Rücklagen der Globalbudgetbereiche	0	3892	0	4892	0	292	Rücklagen der Globalbudgetbereiche	0		
293	Vorfinanzierungen	7'384'311		720'085		58'342	293	Vorfinanzierungen	8'046'054		
29300	Allgemeiner Haushalt	3'467'298	3893	25'946	4893	35'963	29300	Allgemeiner Haushalt	3'457'281		
29301	Wasserversorgung	1'190'361	3510	256'368	4510	16'811	29301	Wasserversorgung	1'429'918		
29302	Abwasserentsorgung Werterhalt	2'726'652	3510	437'771	4510	5'568	29302	Abwasserentsorgung Werterhalt	3'158'855		
29303	Spezialfinanzierung Übertragung VW Wasserversorgung	0	3893	0	4893	0	29303	Spezialfinanzierung Übertragung VW Wasserversorgung	0		
29304	Spezialfinanzierung Liegenschaften	0	3893	0	4893	0	29304	Spezialfinanzierung Liegenschaften	0		
29305	Spezialfinanzierung Mehrwertabgaben	0	3893	0	4893	0	29305	Spezialfinanzierung Mehrwertabgaben	0		
294	Reserven	1'684'032		2'005'918		0	294	Reserven	3'689'950		
29400	Zusätzliche Abschreibungen	1'684'032	3894	2'005'918	4894	0	29400	Zusätzliche Abschreibungen	3'689'950		
296	Neubewertungsreserve Finanzvermögen	3'889'067		0		0	296	Neubewertungsreserve Finanzvermögen	3'889'067		
29600	Neubewertungsreserve FV	3'889'067	3896	0	4896	0	29600	Neubewertungsreserve	3'889'067		
29601	Schwankungsreserve	0	3896	0	4896	0	29601	Schwankungsreserve	0		
298	Übriges Eigenkapital	0	3898	0	4898	0	298	Übriges Eigenkapital	0		
299	Bilanzüberschuss/-Fehlbetrag	3'898'166	9000.01	Ertragsüberschuss	0	9001.01	Aufwandüberschuss	0	299	Bilanzüberschuss/-Fehlbetrag	3'898'166

## 11.4 Rückstellungsspiegel

<b>205 Kurzfristige Rückstellungen</b>							
Konto	Bezeichnung	Buchwert 01.01.2019	Veränderung			Buchwert 31.12.2019	Kommentar
			Bildung	Verwendung	Auflösung		
		0.00	0.00	0.00	0.00	0.00	
<b>208 Langfristige Rückstellungen</b>							
Konto	Bezeichnung	Buchwert 01.01.2019	Veränderung			Buchwert 31.12.2019	Kommentar
			Bildung	Verwendung	Auflösung		
20890.01	Rückstellungen Steuerteilungen	1'200'000.00	0.00	0.00	0.00	1'200'000.00	
<b>Total kurzfristige Rückstellungen</b>		0.00	0.00	0.00	0.00	0.00	
<b>Total langfristige Rückstellungen</b>		1'200'000.00	0.00	0.00	0.00	1'200'000.00	
<b>Total Rückstellungen</b>		<b>1'200'000.00</b>	<b>0.00</b>	<b>0.00</b>	<b>0.00</b>	<b>1'200'000.00</b>	

# 11.5 Beteiligungsspiegel

## Beteiligungen (im Sinne der öffentlichen Aufgabenerfüllung)

Name, Sitz Rechtsform	Tätigkeitsgebiet	Nominalkapital (100%)	Eigenumsanteil	Stimmanteil - E. Exekutive - L. Legislativ	Wesentliche Beteiligte	Buchwert per 31.12.	Anschaffungswert	Wesentliche Beteiligungen der Organe	Rechnungslegungs- norm. Aussage zur Jahresrechnung	Zahlungsströme Berichtsjahr	Spezifische Risiken
<b>Gemeindeeigene Unternehmen (Anstalten) gem. Art. 64 Abs. 1 Bst. b GG</b>											
Keine vorhanden											
<b>Öffentlich-rechtliche Organisationen der interkommunalen Zusammenarbeit (Gemeindeverbände, Anstalten etc.)*</b>											
Oberstufenschulverband Uetigen	Oberstufe, Schule 7-9, Klasse				EG Wohlen				HRM 1	HRM2, Funktion 2130 ersichtlich	Art. 58 OGR: Für die Verbandsschulden haftet das Verbandsvermögen. Nach Auflösung des Verbandes haften die Verbandsgemeinden Dritten gegenüber nach den Vorschriften des Bundesgesetzes.
Anzeiger Region Bern	Anzeiger				Gemeinden Region Bern				HRM1	HRM2, Funktion 0220 ersichtlich	Art. 41 OGR: Die Verbandsgemeinden haften gegenüber Dritten solidarisch.
Regionales Kompetenzzentrum Bevölkerungsschutz Bern-Mittelland	Bevölkerungsschutz, Aus- und Weiterbildung				Gemeinden Region Bern				HRM1	HRM2, Funktion 1620 ersichtlich	Art. 78 OGR: Für die Verbandsschulden haftet das Verbandsvermögen.
<b>Juristische Personen des Privatrechts*</b>											
ARA Verband Region Bern AG	Abwasserbeseitigung	428'000		E: 1 VR-Mandat L: 0,71% der Stimmen	9 weitere Gemeinden	428'000			Gemäss ZGB	HRM2, Bilanz 14540	nach Aktienrecht
Wasserverbund Region Bern AG	Wasserversorgung	591'900		E: 1 VR-Mandat L: 1,37% der Stimmen	12 weitere Gemeinden	591'900			Gemäss ZGB	HRM2, Bilanz 14540	nach Aktienrecht
Schlossgarten Riggisberg, Genossenschaft	Wohnheim		5 Anlageaktien						Gemäss ZGB	auf 0 bewertet behalten in HRM2	Genossenschaftsrecht
BKW AG	Stromerzeugung	1800 Aktien							Gemäss ZGB	HRM2, Bilanz 10700	nach Aktienrecht
Verein Berner Tagesschulen	Förderung Tagesschulen								Gemäss ZGB	Mitgliederbeitrag Fr. 100	Art. 6-2 Statuten: Für die Verbindlichkeiten haftet ausschliesslich das Vereinsvermögen. Jede persönliche Haftung der Mitglieder ist ausgeschlossen.
Förderverein der Klinik Südhang	Behandlung von Abhängigkeitskrankungen								Gemäss ZGB	Mitgliederbeitrag Fr. 100	Art. 14 Statuten: Für die Verbindlichkeiten des Verbandes haftet ausschliesslich das Verbandsvermögen. Eine Haftung des Vorstandes und der Mitglieder ist ausgeschlossen.
Zivischützverband Bern	Stärkung Zivischutz, Aus- und Weiterbildung								Gemäss ZGB	Mitgliederbeitrag Fr. 30	Art. 18 Statuten: Für die Verbindlichkeiten des Verbandes haftet ausschliesslich das Verbandsvermögen. Eine Haftung des Vorstandes und der Mitglieder ist ausgeschlossen.
Feuerwehrverband Bern Mittelland- Nord	Förderung Feuerwehrdienst								Gemäss ZGB	Mitgliederbeitrag Fr. 154	Art. 30 Statuten: Für die Verbindlichkeiten des Verbandes haftet ausschliesslich das Verbandsvermögen. Die persönliche Haftung der Verbandsmitglieder ist ausgeschlossen, ausgenommen strafbare Handlungen.
Schutzverband Wohlensee	Schutz der Lebensräume im Bereiche des Gewässer- und Uferbereiches								Gemäss ZGB	Mitgliederbeitrag Fr. 2000	Art. 6 Statuten: Für die Verbindlichkeiten des Vereins haftet ausschliesslich das Vereinsvermögen.
Verband Bernischer Gemeinden	Interessenvertretung der Gemeinden; Erhaltung der Gemeindeautonomie								Gemäss ZGB	Mitgliederbeitrag Fr. 1949	Art. 10 Statuten: Für die Verbindlichkeiten des Verbandes haftet ausschliesslich dessen Vermögen. Eine persönliche Haftung der Mitglieder und Organe ist ausgeschlossen.
VSS	Erarbeitung Normen, Weiterbildung, Fachzeitschrift								Gemäss ZGB	Mitgliederbeitrag Fr. 560	Art. 17 Statuten: Für die Verbindlichkeiten haftet ausschliesslich der Verband mit seinem Vereinsvermögen.
Kantonale Planungsgruppe Bern	Gemeinde-Beratungen iS. Raumplanung, Baurecht, Umweltschutz und Finanzhaushalt								Gemäss ZGB	Mitgliederbeitrag Fr. 1300	Art. 18 Statuten: Für die Verbindlichkeiten der KPG Bern haftet allein das Vereinsvermögen; die persönliche Haftung der Mitglieder ist ausgeschlossen.
Schweiz. Verband der Sozialversicherungsfachleute	Aus- und Weiterbildungen, Prüfungen								Gemäss ZGB	Mitgliederbeitrag Fr. 60	Vereinshaftung nach ZGB
Verein Frenenberg Tourismus	Bekanntmachung und Förderung Tourismus								Gemäss ZGB	Mitgliederbeitrag Fr. 1000	Art. 9 Statuten: Für die Verbindlichkeiten des Vereins haftet ausschliesslich das Vereinsvermögen. Jede Haftung der Mitglieder ist ausgeschlossen.
Musikschule Region Wohlen	Förderung der Musikausbildung								Gemäss ZGB	Mitgliederbeitrag Fr. 70	Vereinshaftung nach ZGB
Bernische AHV- Zweigstellenleiterinnen und -leiter	Aus- und Weiterbildungen, Prüfungen, Förderung sachgerechte Erfüllung der AHV-Aufgaben								Gemäss ZGB	Mitgliederbeitrag Fr. 50	Art. 18 Statuten: Für die Verbindlichkeiten des Vereins haften ausschliesslich dessen eigene Mittel.
Bernische Ortspolizeivereinigung	Wahrung der ortspolizeilichen Interessen gegenüber des Kantons								Gemäss ZGB	Mitgliederbeitrag Fr. 100	Art. 14 Statuten: Die Vereinigung haftet nur mit ihrem Vereinsvermögen. Eine persönliche Haftung der Mitglieder ist ausgeschlossen.
Berner Heimatschutz	Landeschafts- und Ortschaftscharta								Gemäss ZGB	Mitgliederbeitrag Fr. 150	Art. 32 Statuten: Für die Verpflichtungen haftet allein das Vereinsvermögen.
Verband Schulbehörden Kanton Bern VSB	Interessenwahrung der Schulbehörden, Weiterbildung								Gemäss ZGB	Mitgliederbeitrag Fr. 200	Vereinshaftung nach ZGB
Kommunale Infrastruktur	Vertritt Interessen der kommunalen Infrastrukturbetreiber								Gemäss ZGB	Mitgliederbeitrag Fr. 470	gemäss Reglement
Hausgenüßerverband Bern und Umgebung	Vertretung der Interessen der Hausigentümer								Gemäss ZGB	Mitgliederbeitrag Fr. 130	Vereinshaftung nach ZGB
Schweizerischer Gemeindeverband	Förderung Gemeindeautonomie / Selbstverwaltungs- fähigkeit								Gemäss ZGB	Mitgliederbeitrag Fr. 500	Art. 22 Statuten: Für die Verbindlichkeiten des Verbandes haftet ausschliesslich das Verbandsvermögen.
Tageselternverein	Organisation Tageseltern								Gemäss ZGB	Gemeindeanteil nach Listenausgleich	Vereinshaftung nach ZGB
Berner Wanderwege	Pflege und Förderung des Wanderns								Gemäss ZGB	Mitgliederbeitrag Fr. 572	Art. 23 Statuten: Für die Verbindlichkeiten des Vereins haftet ausschliesslich das Vereinsvermögen. Jede Haftung der Mitglieder ist ausgeschlossen.

Mitgliedschaften in einfachen Gesellschaften, Kollektiv- und Kommanditgesellschaften									
Keine vorhanden									
Vertragliche Beziehungen zur Erfüllung von Gemeindeaufgaben*									
Zwischutz Bremgarten-Kirchlindach	Regionaler Zwischutz Vereinbarung Einführung DREB Kataster						HRM2	Funktion 1820	20'000 Franken
BKW Energie AG	Rahmenvertrag Betrieb und Unterhalt öffentliche Beleuchtung							7'505 Franken	
Energie Wasser Bern	Gaslieferung						HRM4	Funktion 8720	
Kuster Gärten AG	Unterhalt Friedhof							33'000 Franken	
Obersulze Uetligen, Leistungsvereinbarung	Führung Rechnungswesen durch Kirchlindach							16'900 Franken	
Regionale Tierkadaversammelstelle Wohlen	Mitbenützung Tierkadaversammelstelle							4'471 Franken	
Previa - Personalvorsorgepflicht Serie Public, Anschlussvereinbarung Nr. 113	Pensionskasse für das Gemeindepersonal						HRM2	Funktion 0220	
Schwendmann AG	Führung Werchof im Mandat						HRM2	Funktion 6150	
Regionaler Sozialdienst Wohlen	Führung Sozialdienst						HRM2	Funktion 5798	
Regionale Schulsozialarbeit	Schulsozialarbeit						HRM2	Funktion 2197	
Regionales Führungsorgan	Führungsunterstützung Katastrophenfall						HRM2	Funktion 1627	
Regionale AHV-Zweigstelle	Sitz in Kirchlindach, Führung AHV-Zweigstelle						HRM2	Funktion 5310	
Securitas AG	Zustellungen, Revierüberwachung						HRM2	Funktion 1110	
Canon, Kopierer Schule und Gemeindeverwaltung	Leasing Kopierer						HRM2	Funktion 2120 und 0220	
Schiessanlage	Betreiben gemeinsame Schiessanlage mit Schützen und Nachbargemeinden						HRM2	Funktion 1610	
Schulspender - Gegenseitigkeitsabkommen der Region Bern	Regelungen betr. Schulspender zwischen den Gemeinden						HRM2	Funktion 211, 212 und 213	
Verein Volkshochschule Bern	Erwachsenenbildung						HRM2	Funktion 2061	
Es sind nur die wesentlichen Verträge aufgeführt									
Die Liste wird jährlich überarbeitet und wo nötig angepasst.									

## 11.6 Gewährleistungsspiegel

Name, Sitz, Rechtsform	Eigentümer wesentliche Miteigentümer	Angaben zu den gesicherten Leistungen (Art, Betrag, Verfall, Zinsangaben usw.)	Zahlungsströme im Berichtsjahr	Spezifische zusätzliche Angaben
<b>Privatrechtliche Unternehmen (nach OR/ZGB)</b>				
Previs Vorsorge	Anschlussvertrag Nr. 123	Sanierungspflicht gem. Art. 65 Vorsorgereglement		Deckungsgrad per 31.12.2019: 97.62
<b>Öffentlich-rechtliche Unternehmen (nach Gemeindegesetz)</b>				
<b>Öffentlich-rechtliche Verträge</b>				
<b>Weitere Verpflichtungen (Altiasten, Leasing usw.)</b>				

## 11.7 Anlagespiegel

Kirchlindach		Anlagespiegel	2019					
EG		Finanzvermögen		108 Finanzvermögen Sachanlagen				
			1080	1084	1086	1087	1089	
			Grundstücke unüberbaut	Gebäude Finanzvermögen	Mobilien des Finanz- vermögens	Anlagen im Bau Finanzvermögen	Übrige Sachanlagen FV	
Anschaffungskosten	Anlagewert	01.01.2019	2'008'584.20	3'772'854.00				
	Zuwachs/ Zugänge	2019						
	Abgänge	2019						
	Umgliederungen	2019						
	Anlagewert	31.12.2019	2'008'584.20	3'772'854.00	0	0	0	
kumulierte Wertberichtigungen	Stand per	01.01.2019						
	Wertminderungen	2019						
	Aufwertungen	2019						
	Umgliederungen	2019						
	Stand per	31.12.2019	0.00	0.00	0	0	0	
Buchwerte	<b>Buchwert netto</b>	31.12.2019	2'008'584.20	3'772'854.00	0.00	0.00	0.00	
	davon Anlagen in Leasing	31.12.2019						
	Versicherungswerte	31.12.2019		6'915'000.00				



Kirchlindach  
EG

Anlagespiegel **2019**  
Sachanlagen Verwaltungsvermögen

			140 Sachanlagen Verwaltungsvermögen									
			1400	1401	1402	1403	1404	1405	1406	1407	1409	
			Grundstücke unbebaut	Strassen/ Verkehrswege	Wasserbau	Tiefbauten übrige	Hochbauten	Waldungen/ Alpen	Mobilen	Anlagen im Bau	Übrige Sachanlagen* (ohne 14099)	
Anschaffungskosten	Anlagewert	01.01.2019		689'367.85			1'945'249.10	178'042.25			1'658'725.44	
	Zuwachs/ Zugänge	2019					29'826.05	20'000.00			3'126'348.40	
	Abgänge	2019		14'551.90							63'581.70	
	Umgliederungen	2019										
	Anlagewert	31.12.2019	0.00	674'815.95	0.00	1'975'075.15	198'042.25		0.00	0.00	4'721'492.14	0.00
kumulierte ordentliche Abschreibungen	Stand per	01.01.2019		-42'109.90			-87'200.00	-14'652.00				
	Planmässige Abschreibungen	2019		19'626.00			43'788.00	11'104.00				
	Ausserplanmässige Abschreibungen	2019										
	Wertkorrekturen	2019		14'551.90								
	Stand per	31.12.2019	0.00	-47'184.00	0.00	-130'988.00	-25'756.00		0.00	0.00	0.00	0.00
Buchwerte	Buchwert netto	31.12.2019	0.00	627'631.95	0.00	1'844'087.15	172'286.25		0.00	0.00	4'721'492.14	0.00
	davon Anlagen in Leasing	31.12.2019										
	Versicherungswerte	31.12.2019		97'500.00		1'270'000.00	20'760'800.00					

\* darin nicht enthalten ist das bestehende VV bei Einführung von HRM2:

	01.01.2016		Kumulierte Wertberichtigungen		Saldo per 31.12.2019
Allgemeiner Haushalt	14099.01	CHF 3'270'650.55	14099.99	CHF 817'129.00	CHF 2'453'521.55
Wasserversorgung	keines		14099.91		
Abwasserentsorgung	keines		14099.92		
ev. weitere (verfügte Ausnahmen, SF)					
<b>Total</b>		<b>CHF 3'270'650.55</b>		<b>CHF 817'129.00</b>	<b>CHF 2'453'521.55</b>



			142 Immaterielle Anlagen VV			144 Darlehen VV	145 Beteiligungen VV	146 Investitionsbeiträge VV
			1420	1427	1421 & 1429	1441-1447	1452-1456	1460-1469
			Informatik	Immat. Anlagen in Realisierung	übrige immaterielle Anlagen	Darlehen	Beteiligungen	Investitionen
Anschaffungskosten	Anlagewert	01.01.2019		56'932.05	0.00		1'019'901.00	
	Zuwachs/ Zugänge	2019		100'296.55	17'716.15			
	Abgänge	2019		15'735.00	8'100.00			
	Umgliederungen	2019						
	Anlagewert	31.12.2019	0.00	141'493.60	9'616.15	0.00	1'019'901.00	0.00
kumulierte ordentliche Abschreibungen	Stand per	01.01.2019			0.00			
	Planmässige Abschreibungen	2019			962.00			
	Ausserplanmässige Abschreibungen	2019						
	Wertkorrekturen	2019						
	Stand per	31.12.2019	0.00	0.00	-962.00	0.00	0.00	0.00
Buchwerte	Buchwert netto	31.12.2019	0.00	141'493.60	8'654.15	0.00	1'019'901.00	0.00
	davon Anlagen in Leasing	31.12.2019						
	Versicherungswerte	31.12.2019						



7201 5032 06	06.04.2017	GR	13'500 B	Ersatz Pumpendruckleitung Hubel Projekt	13'389.25	13'099.35	26'488.60	0.00	0.00	278'011.4
	04.12.2017	GV	291'000 B	Ersatz Pumpendruckleitung Hubel						
7201 5032 07	30.08.2018	GR	15'000 B	Zustandserfassung Privater Abwasserleitung	0.00	1'893.85	1'893.85	0.00	0.00	13'106.15
7201 5032 08	14.08.2019	GR	63'000 B	Schacht- und Leitungssanierungen (gem. Of	0.00	17'733.10	17'733.10	0.00	0.00	45'266.90
7201 5032 10	28.02.2019	GR	127'000 B	Sanierung Oberflächenwasserentsorgung ob	0.00	4'514.45	4'514.45	0.00	0.00	122'485.55
7301 5033 01	15.12.2016	GR	5'000 B	Projekt Abfallsammelstelle Kirchindach	24'372.80	4'785.75	29'158.55	0.00	0.00	51'841.5
	21.06.2017	GR	76'000 B	Sanierung Abfallsammelstelle Kirchindach						22.01.20
7301 5033 02	15.12.2016	GR	5'000 B	Projekt Abfallsammelstelle Herenschwanden	42'373.85	0.00	42'373.85	0.00	0.00	8'626.15
	21.06.2017	GR	46'000 B	Sanierung Abfallsammelstelle Herenschwanden						13.03.19
7410.5020 01	29.06.2005	GR	25'000 B	Projektierung Sanierung Glasbach	244'392.40	33'204.95	277'597.35	0.00	0.00	1'409'822.35
	23.10.2006	GR	3'000 B							
	17.12.2008	GR	17'719 B							
	30.06.2010	GR	30'000 B							
	21.03.2012	GR	24'300 B							
	03.06.2013	GV	75'000 B							
	27.01.2016	GR	9'401 B							
	16.11.2015	GR	3'000 B							
	03.12.2018	GV	1500'000 B							
7410 5020 02	16.12.2009	GR	55'000 B	Hochwasserschutz Leutschenbach	40'323.10	0.00	40'323.10	0.00	0.00	23'316.9
750.501 03	25.01.2012	GR	8'640	Studie Revitalisierung						
7410 5020 03	05.04.2018	GR	45'000 B	Wiesenbach, Sanierung	11'305.25	9'074.90	20'380.15	0.00	0.00	288'619.85
	03.06.2019	GV	264'000 B							
7710 5040 01	04.07.2019	GR	15'000 B	Friedhof, Aufbahrungsgelände	0.00	0.00	0.00	0.00	0.00	15'000.00
7790 5290 01	28.01.2009	GR	180'000 B	BEAKOM	108'652.25	0.00	108'652.25	6'147.85	0.00	6'147.85
7900 5290 01	sep. ausgewiesen			Ortsplanungsrevision, Gewerbe	677.00	0.00	677.00	0.00	0.00	0.00
7900 5290 02	31.08.2016	GR	20'000 B	OREB-Kataster	15'735.00	1'981.15	17'716.15	0.00	8'100.00	8'100.00
7900 5290 03	20.09.2018	GR	160'000 B	Ortsplanungsrevision, Ersterhebung amtliche	0.00	0.00	0.00	0.00	0.00	160'000.00
7900 5290 04		GR	B	Ortsplanungsrevision, UeO, BauR, Messwei	0.00	4'717.25	4'717.25	0.00	0.00	-4'717.25
7900 5290 06	09.11.2011	GR	51'000 B	Überarbeitung Ueberbauordnungen	33'509.80	646.20	34'156.00	0.00	0.00	16'844.0
7900 5290 07	19.09.2019	GR	100'000 B	Planung, Perimeter Dorfkern	0.00	7'987.45	7'987.45	0.00	0.00	92'012.55
	03.07.2018	GR								
7900 5290 08	03.07.2018	GR	90'000 B	UeO Schulanlage Herenschwanden, Hangk	6'809.85	36'765.65	43'575.50	0.00	0.00	46'424.5
7900 5290 09	03.07.2018	GR	15'000 B	Verkehrsplanung Gebiet Schule mit Schulwe	0.00	0.00	0.00	0.00	0.00	15'000.00
790 581.01	10.09.2007	GV	240'000 B	Ordentliche Ortsplanungsrevision	336'579.35	50'180.00	386'759.35	0.00	0.00	26'240.65
	31.05.2010	GV	85'000 N							
	03.06.2013	GV	50'000 N							
7900 5290 10	25.10.2018	GR	38'000 N							

In den mehrwertsteuerpflichtigen Funktionen werden die Ausgaben in dieser Tabelle exklusive Mehrwertsteuer dargestellt  
 \* Bei diesem Kredit sind die Ausgaben inkl. Mehrwertsteuer dargestellt

## 11.8.2 Nachkredite

Es werden nur Nachkredite grösser als CHF 3 000.00 aufgeführt.

Konto-Nr.	Bezeichnung	Nachkredit				Bemerkung
		Rechnung	Budget	Ueber- schr. eitung	Beschluss- datum	
in CHF						
<b>0</b>	<b>Allgemeine Verwaltung</b>					
0220.3611.01	Entschädigung Kanton (Servicegebühren etc.)	55'881.90	47'000.00	8'881.90	01.04.2020	Gemäss Abrechnung Kanton
<b>1</b>	<b>Öffentliche Ordnung und Sicherheit, Verteidigung</b>					
1400.3130.01	Gebühren Gemeindeschreiberei	15'012.95	11'000.00	4'012.95	01.04.2020	Mehr Siegelungen als im Vorjahr
1500.3120.01	Wasser Energie Heizmaterial	7'246.43	600.00	6'646.43	01.04.2020	Budget zu tief (Aenderung BKW, Lindachstrasse 24a)
1500.3130.05	Leistungen Dritter	4'630.85	0.00	4'630.85	01.04.2020	Neues Konto, daher keine Budgetierung
1500.3510.01	Einlage Spezialfinanzierung Feuerwehr	82'861.32	26'809.00	56'052.32	01.04.2020	Gesetzliche Grundlage
1610.3300.4	Planmässige Abschreibungen	4'000.00	0.00	4'000.00	01.04.2020	Gesetzliche Verpflichtung
<b>2</b>	<b>Bildung</b>					
2110.3020.01	Löhne Lehrkräfte	4'215.90	0.00	4'215.90	01.04.2020	Neues Konto, daher keine Budgetierung
2110.3104.01	Schul- und Lehrmittel Herrenschanten	11'666.70	6'160.00	5'506.70	19.12.2018	Prov. Kindergarten Aarematten
2110.3110.01	Anschaffung Mobilien Herrenschanten	4'487.18	400.00	4'087.18	19.12.2018	Prov. Kindergarten Aarematten
2110.3144.01	Baulicher Unterhalt Herrenschanten	25'565.39	19'000.00	6'565.39	19.12.2018	Prov. Kindergarten Aarematten
2110.3150.02	Unterhalt Mobilien Herrenschanten	8'569.03	500.00	8'069.03	19.12.2018	Prov. Kindergarten Aarematten
2110.3160.03	Mietzins Kindergarten Aarematten	20'000.00	0.00	20'000.00	19.12.2018	Prov. Kindergarten Aarematten (neues Konto, daher keine Budgetierung)
2110.3611.01	Entschädigung Kanton Lehrerbildung KG	125'395.25	105'000.00	20'395.25	01.04.2020	Gemäss Abrechnung Kanton
2120.3020.02	Lohn Zivildienstleistender	31'609.75	20'000.00	11'609.75	04.04.2019	Weiterführung Zivildienstleistende
2120.3104.01	Schulmaterial und Lehrmittel Herrenschanten	61'372.05	55'960.00	5'412.05	01.04.2020	Rechnungen Schulverlag plus betreffen Jahr 2018
2120.3611.01	Lehrerbildung Primarschule	725'222.55	720'000.00	5'222.55	01.04.2020	Gemäss Abrechnung Kanton
2130.3612.01	Beitrag OS Uetligen	939'728.53	906'000.00	33'728.53	01.04.2020	Gemäss Abrechnung OSV
2180.3010.01	Löhne Tagesschule	197'745.35	141'600.00	56'145.35	03.05.2018	Neue Organisation Tagesschule (Wegfall Persiska)
<b>3</b>	<b>Kultur, Sport und Freizeit, Kirche</b>					
3220.3636.01	Jahresbeiträge Vereine	18'370.00	14'000.00	4'370.00	30.01.2019	Ausserordentlicher Jubiläumsbeitrag Lime Tree Singers
3320.3102.01	Druckkosten Lindacher Nachrichten	25'833.05	17'000.00	8'833.05	01.04.2020	Seilenanzahl Lindacher Nachrichten massgebend
3320.3612.01	Beitrag Amtsanzeiger	19'685.57	10'000.00	9'685.57	01.04.2020	Gemäss Abrechnungen (defizitär)
<b>4</b>	<b>Gesundheit</b>					
	keine					
<b>5</b>	<b>Soziale Sicherheit</b>					
5410.3631.01	Beitrag an Kanton, Familienzulagen	17'897.00	12'100.00	5'797.00	01.04.2020	Gemäss Abrechnung Kanton
5451.3636.01	Beitrag Kinderlagessäfte	33'223.79	10'000.00	23'223.79	01.04.2020	Neues Konto (Umbuchung)
5720.3000.01	Tag- und Sitzungsgelder Ressort Soziales	3'000.00	0.00	3'000.00	01.04.2020	Neues Konto, daher keine Budgetierung
<b>6</b>	<b>Verkehr und Nachrichtenübermittlung</b>					
6150.3141.02	Bodenmarkierungen	13'964.50	10'000.00	3'964.50	01.04.2020	Mehr Belagsarbeiten, Förderung der Verkehrssicherheit
6150.3141.04	Schneeräumung, Aufrag Schwendimann	103'373.00	98'000.00	5'373.00	01.04.2020	Schneefall nicht voraussehbar, dadurch mehr Eisflächen.
<b>7</b>	<b>Umweltschutz und Raumordnung</b>					
7101.3510.50	Einlagen in Spezialfinanzierung Werterhalt aus Ansch.	8'300.00	0.00	8'300.00	01.04.2020	Gesetzliche Grundlage
7201.3132.01	Honorare Pläne, Projekte	43'128.95	23'500.00	19'628.95	19.12.2018 17.10.2019	Oberflächenabfluss Schulhaus Herrenschanten, Nachführung Teilgebiet Thalmat
7201.3143.03	Unterhalt Leitungsnetz	103'282.65	80'000.00	23'282.65	04.12.2018 04.07.2019	Sanierung Schacht KS 2033 (Aarematten), Spülarbeiten
7201.3143.05	Unterhalt RKB Stuckisshaus	12'510.70	2'000.00	10'510.70	19.12.2018 04.04.2019	Mängelbehebung, Erneuerung Alarmübertragung
7201.3510.10	Einlage Spezialfinanzierung WE	379'705.00	184'388.00	195'317.00	01.04.2020	Gesetzliche Grundlage
7201.3510.50	Einlage Spezialfinanzierung WE aus Anschlussgeb.	57'880.00	0.00	57'880.00	01.04.2020	Gesetzliche Grundlage
7310.3130.02	Kosten Kehrichtabfuhr	80'108.48	75'000.00	5'108.48	01.04.2020	Mehr Abfall vorhanden (Sammelstelle brings!)
7301.3300.30	Planmässige Abschreibungen	6'907.00	3'000.00	3'907.00	01.04.2020	Gesetzliche Verpflichtung
7710.3143.01	Unterhalt Friedhofanlage	32'268.00	28'400.00	3'868.00	28.05.2019 21.11.2019	Umgestaltung Friedhof
<b>8</b>	<b>Volkswirtschaft</b>					
	keine					
<b>9</b>	<b>Finanzen und Steuern</b>					
9100.3181.01	Forderungsverluste allg. Gemeindesteuern	55'525.75	40'000.00	15'525.75	01.04.2020	Kein Einfluss, gemäss Abrechnung
9300.3622.70	Ausgleichsleistung Disparitätenabbau	680'184.00	629'000.00	51'184.00	01.04.2020	Gemäss Abrechnung Kanton
9630.3910.01	Verrechnung Dienstleistung intern	25'449.50	18'000.00	7'449.50	01.04.2020	Gemäss Abrechnung
<b>731'381.07</b>						



# 11.9 Weitere massgebende Angaben

## 11.9.1 Werterhaltungskosten und Einlage in die Spezialfinanzierung Werterhalt Wasserversorgung

### Wiederbeschaffungswert, Werterhaltungskosten und Einlage in die Spezialfinanzierung Werterhalt für Wasserversorgungsanlagen<sup>1</sup>

Wasserversorgung: Kirchlindach      Rechnungsjahr: 2019      Kontaktperson: Marco Schaffner      Telefon: 031 628 21 20

Datengrundlagen       Geschätzt  
 GWP  
 Anlagenbuchhaltung

Anlageklasse	① Wiederbeschaffungswert brutto in Fr.	② Beiträge Dritter <sup>2</sup> in Fr.	③ Wiederbeschaffungswert netto in Fr. (① - ②)	④ Nutzungsdauer in Jahren	⑤ Erneuerungsrate in % (100/④)	⑥ Werterhaltungskosten in Fr./Jahr (③·⑤)
1. Wasserfassungen				50	2.00%	
2. Aufbereitungsanlagen				33	3.00%	
3. Pumpwerke, Druckreduzier- und Messschächte				50	2.00%	
4. Reservoire				66	1.50%	
5. Leitungen und Hydranten	19845430		19845430	80	1.25%	2487068
6. Mess-, Steuerungs-, Fernwirkanlagen				20	5.00%	
7. Einkaufssummen, einmalige Konzessionsabgaben <sup>3</sup>						
<b>Total 1 - 7</b>	<b>19845430</b>	<b>-</b>	<b>19845430</b>			<b>2487068</b>

⑦ Bestand Verwaltungsvermögen in Franken	in Prozent von ①: (100·⑦/①)
⑧ Bestand Spezialfinanzierung Werterhalt in Franken	in Prozent von ①: (100·⑧/①)

Bemerkungen:

⑨ Gewählter Einlegesatz in Prozent <sup>5</sup>	100%
⑩ berechnete Einlage in SF Werterhalt in Franken (⑧ x ⑨)	2487068
Einmalige Anschlussgebühren, an Einlage angerechnet <sup>6</sup>	
Einlage Spezialfinanzierung abzüglich Anschlussgebühren	2487068
● Anzahl Einwohner im Versorgungsgebiet	
● Einlage pro Einwohner in Franken (⑩ / ●)	

24. Februar 2020

Unterschrift:



Datum:

<sup>1</sup> Dieses Blatt ist Bestandteil der Jahresrechnung  
<sup>2</sup> Zu erwartende Beiträge aus dem kantonalen Trinkwasserfonds und von der Gebäudeversicherung abziehen (beim AWA erfragen).  
<sup>3</sup> Einkaufssummen an andere Wasserversorgungen, einmalige Konzessionsabgaben oder dergleichen - die Abschreibungsätze sind anhand der Laufzeiten festzulegen. Bestehen Kategorien mit unterschiedlichen Abschreibungsätzen, so ist die Rubrik 7 manuell mit zusätzlichen Zeilen zu ergänzen. Einkaufssummen an andere Wasserversorgungen sind verbindlich mit einem Abschreibungsatz von 3 % einzutragen.  
<sup>4</sup> Ermittlung des Einlageprozentsatzes gemäss Kapitel 6.1. der WEA-Broschüre "Finanzierung der Wasserversorgung" (2004).  
<sup>5</sup> Die Einlage in die Spezialfinanzierung muss mindestens 60% betragen, solange Verwaltungsvermögen besteht oder der Bestand der SF Werterhalt nicht mehr 25% des Wiederbeschaffungswertes beträgt.  
<sup>6</sup> Die einmaligen Anschlussgebühren dürfen an die jährliche Einlage in die Spezialfinanzierung Werterhalt angerechnet werden.

# Wiederbeschaffungswert, Werterhaltungskosten und Einlage in die Spezialfinanzierung Werterhalt für die kommunalen Abwasseranlagen und gegebenenfalls den Gemeindeanteil an den regionalen Anlagen <sup>1</sup>

Rechnungsjahr: 2019

Gemeinde: Kirchlindach

Kontaktperson: Marco Schaffer

Telefon: 031 828 21 20

E-Mail: marco.schaffer@kirchlindach.ch

Aktualisierungsjahr:

Datengrundlagen  AWA  
Gemeinde  Anlagenbuchhaltung

2016

Datengrundlagen  AWA  
Verband  Anlagenbuchhaltung

2019

	① Wieder- beschaffungswert in Fr.	② Nutzungsdauer in Jahren	③ Erneuerungsrate in % (100/②)	④ Wererhaltungskosten in Fr./a (①*③)	⑤ Einlage- satz <sup>2</sup> %	⑥ Einlage in die Spezialfinanzierung in Fr./a (④*⑤)
<b>1. Gemeindeanlagen</b>						
1.1 Kanalisationen	40'980'800	80	1.25%	512'260	60%	307'356
1.2 Spezialbauwerke	1'530'000	50	2.00%	30'600	60%	18'360
1.3 Abwasserreinigungsanlagen		33	3.00%	-		-
<b>Total 1 (1.1 - 1.3) bzw. mittlerer Einlagesatz (Spalte ⑤)</b>	<b>42'510'800</b>			<b>542'860</b>	<b>60%</b>	<b>325'716</b>

## 2. Gemeindeanteil an regionalen Anlagen <sup>3</sup>

2.1 Kanalisationen	3'474'221	80	1.25%	43'428	60%	26'057
2.2 Spezialbauwerke	2'327'683	50	2.00%	46'554	60%	27'932
2.3 Abwasserreinigungsanlagen		33	3.00%	-		-
<b>Total 2 (2.1 - 2.3) bzw. mittlerer Einlagesatz (Spalte ⑤)</b>	<b>5'801'904</b>			<b>89'981</b>	<b>60%</b>	<b>53'989</b>

<b>Total 1 + 2 bzw. mittlerer Einlagesatz (Spalte ⑤)</b>	<b>48'312'704</b>			<b>632'841</b>	<b>60%</b>	<b>379'705</b>
Einmalige Anschlussgebühren, an Einlage angerechnet <sup>4</sup>						
Einlage Spezialfinanzierung abzüglich Anschlussgebühren						<b>379'705</b>

⑦ Stand Verwaltungsvermögen		in Prozent von ①: (100*⑦/①)			Höchstens Fr. 200 / EW <sup>5</sup>	
⑧ Stand Spezialfinanzierung Werterhalt		in Prozent von ①: (100*⑧/①)			EW <sup>5</sup>	
					Fr./EW	

Bemerkungen: Zahlen der Gemeindegemeinschaften = Holinger AG, 2016  
Zahlen der regionalen Anlagen = H.R. Müller AG, 2019

Datum:

24. Februar 2020

Unterschrift:



<sup>1</sup> Diese Blatt ist Bestandteil der Jahresrechnung. Eine Kopie senden Sie bitte an das AWA:

[ae.awa@bve.be.ch](mailto:ae.awa@bve.be.ch)

<sup>2</sup> Die Einlage in die Spezialfinanzierung muss mindestens 60% betragen, solange der Bestand der SF Werterhalt nicht mehr als 25% des Wiederbeschaffungswertes beträgt.

<sup>3</sup> Daten des Teils 2 nur dann angeben, wenn der Verband die Einlage in die Spezialfinanzierung nicht selber vornimmt. (Anteil gemäss Kostenverteiler Verband).

<sup>4</sup> Die einmaligen Anschlussgebühren dürfen an die jährliche Einlage in die Spezialfinanzierung Werterhalt angerechnet werden.

<sup>5</sup> Gemäss Artikel 32, Absatz 4 KGV ist die Einlage in die Spezialfinanzierung auf jährlich Fr. 200 (Gemeinde und Region) pro Einwohnerwert beschränkt.

<sup>6</sup> Einwohnerwert (EW): Gemäss Artikel 36g KGV.

## **12 DETAILS ZUR RECHNUNG (detailliert)**

### **12.1 Bilanz**

Im Anhang.

### **12.2 Erfolgsrechnung nach Funktionen**

Im Anhang.

### **12.3 Erfolgsrechnung nach Sachgruppen**

Im Anhang.

### **12.4 Investitionsrechnung nach Funktionen**

Im Anhang.

### **12.5 Investitionsrechnung nach Sachgruppen**

Im Anhang.

## **13 DETAILS ZUR Aufwertung des Finanzvermögens**

Im Anhang.

**Bericht der Revisionsstelle zur Jahresrechnung 2019**  
an die Gemeindeversammlung der

**Einwohnergemeinde Kirchlindach, Kirchlindach**

Als Revisionsstelle haben wir die Jahresrechnung der Einwohnergemeinde Kirchlindach, bestehend aus Berichtserstattung, Bilanz, Erfolgsrechnung, Investitionsrechnung, Geldflussrechnung und Anhang für das am 31. Dezember 2019 abgeschlossene Rechnungsjahr geprüft.

**Verantwortung des Gemeinderates**

Der Gemeinderat ist für die Aufstellung der Jahresrechnung in Übereinstimmung mit den kantonalen und kommunalen gesetzlichen Vorschriften verantwortlich. Diese Verantwortung beinhaltet die Ausgestaltung, Implementierung und Aufrechterhaltung eines internen Kontrollsystems mit Bezug auf die Aufstellung der Jahresrechnung, die frei von wesentlichen falschen Angaben als Folge von Verstössen oder Irrtümern ist. Darüber hinaus ist der Gemeinderat für die Anwendung sachgemässer Rechnungslegungsmethoden sowie die Vornahme angemessener Schätzungen verantwortlich.

**Verantwortung der Revisionsstelle**

Unsere Verantwortung ist es, aufgrund unserer Prüfung ein Prüfungsurteil über die Jahresrechnung abzugeben. Wir haben unsere Prüfung in Übereinstimmung mit den gesetzlichen Vorschriften und der Arbeitshilfe für Rechnungsprüfungsorgane (AH RPO, Ausgabe 2016) vorgenommen. Die Prüfung haben wir so zu planen und durchzuführen, dass wir hinreichende Sicherheit gewinnen, ob die Jahresrechnung frei von wesentlichen falschen Angaben ist.

Eine Prüfung beinhaltet die Durchführung von Prüfungshandlungen zur Erlangung von Prüfungsnachweisen für die in der Jahresrechnung enthaltenen Wertansätze und sonstigen Angaben. Die Auswahl der Prüfungshandlungen liegt im pflichtgemässen Ermessen des Prüfers. Dies schliesst eine Beurteilung der Risiken wesentlicher falscher Angaben in der Jahresrechnung als Folge von Verstössen oder Irrtümern ein. Bei der Beurteilung dieser Risiken berücksichtigt der Prüfer das interne Kontrollsystem, soweit es für die Aufstellung der Jahresrechnung von Bedeutung ist, um die den Umständen entsprechenden Prüfungshandlungen festzulegen, nicht aber um ein Prüfungsurteil über die Wirksamkeit des internen Kontrollsystems abzugeben. Die Prüfung umfasst zudem die Beurteilung der Angemessenheit der angewandten Rechnungslegungsmethoden, der Plausibilität der vorgenommenen Schätzungen sowie eine Würdigung der Gesamtdarstellung der Jahresrechnung. Wir sind der Auffassung, dass die von uns erlangten Prüfungsnachweise eine ausreichende und angemessene Grundlage für unser Prüfungsurteil bilden.

**Prüfungsurteil**

Nach unserer Beurteilung entspricht die Jahresrechnung für das am 31. Dezember 2019 abgeschlossene Rechnungsjahr den kantonalen und kommunalen gesetzlichen Vorschriften.

**Berichterstattung aufgrund weiterer gesetzlicher Vorschriften**

Wir bestätigen, dass wir die Anforderungen an die Befähigung gemäss Art. 123 GV erfüllen und keine mit unserer Unabhängigkeit nicht vereinbare Sachverhalte vorliegen.

Wir beantragen, die Jahresrechnung per 31. Dezember 2019 mit Aktiven und Passiven von CHF 28'731'845.05 und einem Gesamtergebnis (Aufwandüberschuss) von CHF 207'819.98 zu genehmigen.

Burgdorf, 9. Juni 2020

BDO AG



Thomas Stutz

Zugelassener Revisionsexperte



Bernhard Remund

Leitender Revisor

Zugelassener Revisionsexperte



## Bestätigungsbericht 2019

### der Aufsichtsstelle über den Datenschutz an die Gemeindeversammlung der Einwohnergemeinde Kirchlindach, Kirchlindach

Als Aufsichtsstelle über den Datenschutz der Einwohnergemeinde Kirchlindach prüften wir die Einhaltung der gesetzlichen Bestimmungen über den Datenschutz gemäss Datenschutzgesetz des Kantons Bern vom 19. Februar 1986 (DSG) und der Gemeindeordnung der Einwohnergemeinde Kirchlindach vom 29. November 1999 (rev. 12. Juni 2006).

Für die Einhaltung der Datenschutzbestimmungen zeichnet der Gemeinderat verantwortlich. Unsere Aufgabe besteht darin, die Einhaltung der gesetzlichen und reglementarischen Bestimmungen zu prüfen und zu beurteilen. Wir bestätigen, dass wir die gesetzlichen Anforderungen hinsichtlich Befähigung und Unabhängigkeit erfüllen.

Unsere Prüfung erfolgte nach den Grundsätzen des schweizerischen Berufsstandes. Wir sind der Auffassung, dass unsere Prüfung eine ausreichende Grundlage für unser Urteil bildet.

Aufgrund unserer Prüfung können wir bestätigen, dass die gesetzlichen und reglementarischen Datenschutzvorschriften in den letzten 12 Monaten eingehalten worden sind.

Burgdorf, 9. Juni 2020  
121'50'820/2121-6173/bre/tst

BDO AG



Thomas Stutz

dipl. Wirtschaftsprüfer



Bernhard Remund

Betriebsökonom FH

## Vollständigkeitserklärung zur Jahresrechnung per 31. Dezember 2019

der [Körperschaft]: Einwohnergemeinde Kirchlindach

an das Rechnungsprüfungsorgan BDO AG, 3400 Burgdorf

Wir bestätigen nach bestem Wissen die unten aufgeführten Auskünfte, die wir Ihnen im Zusammenhang mit Ihrer Prüfung der Jahresrechnung 2019 bestehend aus Vorbericht, Bilanz, Erfolgsrechnung, Investitionsrechnung, Geldflussrechnung und Anhang gegeben haben. Im Übrigen ist uns bekannt, dass es uns obliegt, die Jahresrechnung zu erstellen, und dass wir für sie verantwortlich sind.

1. Die Jahresrechnung entspricht den geltenden gesetzlichen Vorschriften und ist in diesem Sinne frei von wesentlichen falschen Darstellungen (wozu nebst fehlerhafter Erfassung, Bewertung, Darstellung oder Offenlegung auch unterlassene Angaben gehören können).
2. In der Ihnen vorgelegten Jahresrechnung (Vorbericht, Bilanz, Erfolgsrechnung, Investitionsrechnung, Geldflussrechnung und Anhang) sind alle Geschäftsvorfälle erfasst, die für das genannte Geschäftsjahr buchungspflichtig sind. Den zuständigen Personen ist Weisung erteilt worden, Ihnen die Bücher und Belege sowie alle übrigen Unterlagen zur Gemeinderechnung vollständig zur Verfügung zu stellen.
3. In der von Ihnen geprüften und von uns unterzeichneten Jahresrechnung sind alle bilanzierungspflichtigen Vermögenswerte und Verpflichtungen berücksichtigt.
4. Allen bilanzierungspflichtigen Risiken und Werteinbussen ist bei der Bewertung und der Festsetzung der Wertberichtigung und der Rückstellung genügend Rechnung getragen worden.
5. Andere Verträge, Rechtsstreitigkeiten oder andere Auseinandersetzungen, die für die Beurteilung der Jahresrechnung der Einwohnergemeinde Kirchlindach von wesentlicher Bedeutung sind,
  - bestanden nicht\*
  - ~~sind in der Beilage aufgeführt\*~~.
6. Wir haben Ihnen die Ergebnisse unserer Einschätzung des Risikos einer wesentlichen falschen Darstellung in der Jahresrechnung mitgeteilt. Wir bestätigen Ihnen, dass uns keine (tatsächlichen oder vermuteten) dolosen<sup>1</sup> Handlungen bekannt sind, in die Mitglieder des Gemeinderates oder Mitarbeitende mit einer wesentlichen Funktion innerhalb der internen Kontrolle involviert sind.
7. Uns sind keine Anschuldigungen über dolose Handlungen bekannt, die einen wesentlichen Einfluss auf die Jahresrechnung haben könnten.
8. Alle bis zum Zeitpunkt der Beendigung Ihrer Prüfung bekannt gewordenen und bilanzierungspflichtigen Ereignisse sind in der vorliegenden Jahresrechnung angemessen berücksichtigt.
9. Wir haben alle vertraglichen Vereinbarungen und gesetzlichen Vorschriften (z.B. Mehrwertsteuern, Sozialversicherungen) eingehalten, deren Nicht-Erfüllung eine wesentliche Auswirkung auf die Jahresrechnung haben könnten.
10. Alle bis zum Zeitpunkt der Gemeindeversammlung bekannt werdenden und bilanzierungspflichtigen Ereignisse werden wir Ihnen unverzüglich mitteilen.

\* Nichtzutreffendes streichen

**GEMEINDERAT KIRCHLINDACH**

Der Präsident:

Der Sekretär:

Kirchlindach, 8.4.20

Ort und Datum

Unterschrift  
Behörde

Unterschrift  
Finanzverwaltung

Beilagen:

- Unterzeichnete Jahresrechnung
- ~~Angaben und Zusammenstellung zu Punkt 5~~

<sup>1</sup> Oberbegriff für Bilanzmanipulation, Bilanzfälschung, Veruntreuung, Unterschlagung und alle anderen vorsätzlich durchgeführten Handlungen zum Nachteil der Körperschaft

Einwohnergemeinde Kirchlindach HRM2 **Bilanz 2019**

Konto	Bilanz Bilanzgliederung	Bestand per 01.01.2019	Veränderungen		Bestand per 31.12.2019
			Zuwachs	Abgang	
1	Aktiven	25'754'593.21	54'725'447.78	51'748'195.94	28'731'845.05
10	Finanzvermögen	17'692'355.87	51'416'708.73	51'366'287.34	17'742'777.26
100	Flüssige Mittel und kurzfristige Geldanlagen	6'875'435.80	14'803'388.95	13'766'436.04	7'912'388.71
1000	Kasse	2'398.70	56'008.40	54'582.95	3'824.15
10000	Kasse	2'398.70	56'008.40	54'582.95	3'824.15
10000.01	Kasse	2'398.70	56'008.40	54'582.95	3'824.15
1001	Post	6'005'702.39	14'553'375.16	13'711'551.84	6'847'525.71
10010	Post Geschäftskonten	6'005'702.39	14'553'375.16	13'711'551.84	6'847'525.71
10010.01	Postkonto 30-11149-5	6'005'702.39	14'553'375.16	13'711'551.84	6'847'525.71
1002	Banken	867'334.71	194'005.39	301.25	1'061'038.85
10020	Bankkonten	867'334.71	194'005.39	301.25	1'061'038.85
10020.01	Valiant Bank KK 9.064.002.00	867'334.71	194'005.39	301.25	1'061'038.85
101	Forderungen	3'911'278.22	36'586'937.78	36'577'865.65	3'920'350.35
1010	Forderungen aus Lieferungen und Leistungen gegenüber Dritten	563'371.91	2'401'768.33	2'589'532.80	375'607.44
10100	Forderungen aus Lieferungen und Leistungen gegenüber Dritten	563'371.91	2'401'768.33	2'589'532.80	375'607.44
10100.01	Debitoren Abwasser, Wasser, Kehricht	190'575.18	1'251'488.05	1'294'198.33	147'864.90
10100.02	Debitoren Hundetaxe	1'400.00	20'980.00	21'880.00	500.00
10100.03	Debitoren Tagesschule	50'285.35	180'884.60	166'522.25	64'647.70
10100.04	Debitoren Mietzinse	-6'447.70	157'262.95	157'140.60	-6'325.35
10100.05	verschiedene Debitoren	342'559.08	557'658.33	728'297.22	171'920.19
10100.06	Debitoren Durchgangskonto	0.00	221'494.40	221'494.40	0.00
10100.99	Rückstellungen Guthaben	-15'000.00	12'000.00		-3'000.00
1012	Steuerforderungen	2'212'243.42	32'400'367.25	32'122'506.32	2'490'104.35
10120	Forderungen allgemeine Gemeindesteuern	2'212'243.42	32'400'367.25	32'122'506.32	2'490'104.35
10120.00	Steuer Guthaben Nesko	2'339'201.92	16'337'642.79	16'062'724.46	2'614'120.25
10120.10	Girokonto Kanton Nesko	-958.50	16'062'724.46	16'059'781.86	1'984.10
10120.99	WB auf Forderungen allg. Gemeindesteuern	-126'000.00			-126'000.00
1013	Anzahlungen an Dritte	68'679.74	223'037.30	270'682.38	21'034.66
10130	Anzahlungen an Dritte	68'679.74	223'037.30	270'682.38	21'034.66
10130.01	Vorschuss Tageselternverein	68'679.74	200'000.00	247'645.08	21'034.66
10130.02	Kinder-/Ausbildungszulagen	0.00	23'037.30	23'037.30	0.00
1014	Transferforderungen	1'048'091.24	1'471'537.25	1'499'439.85	1'020'188.64
10140	Transferforderungen	1'048'091.24	1'471'537.25	1'499'439.85	1'020'188.64
10140.01	Lastenausgleich Fürsorgewesen	1'048'091.24	1'471'537.25	1'499'439.85	1'020'188.64
1019	Übrige Forderungen	18'891.91	90'227.65	95'704.30	13'415.26
10190	übrige Forderungen	9'946.61	9'946.65	9'946.65	9'946.61
10190.01	Verrechnungssteuern Wertschriften	9'946.61	9'946.65	9'946.65	9'946.61
10192	MWSt-Vorsteuerguthaben	8'945.30	80'281.00	85'757.65	3'468.65
10192.11	MWSt-GH Wasser ER	415.00	16'484.45	14'332.10	2'567.35

Einwohnergemeinde Kirchlindach HRM2 **Bilanz 2019**

Konto	Bilanz Bilanzgliederung	Bestand per 01.01.2019	Veränderungen		Bestand per 31.12.2019
			Zuwachs	Abgang	
10192.12	MWSt.-GH Wasser IR	7'666.35	2'609.00	10'243.00	32.35
10192.21	MWSt.-GH Abwasser ER	19.80	39'434.45	39'029.70	424.55
10192.22	MWSt.-GH Abwasser IR	219.35	3'295.25	3'482.25	32.35
10192.31	MWSt.-GH Abfall ER	450.95	18'089.30	18'128.20	412.05
10192.32	MWSt.-GH Abfall IR	173.85	368.55	542.40	0.00
102	Kurzfristige Finanzanlagen	997'231.65		997'231.65	
1022	Verzinsliche Anlagen	997'231.65		997'231.65	
10220	Kurzfristige verzinsliche Anlagen FV	997'231.65		997'231.65	
10220.01	Postfinance E-Deposito 92-660844-3	997'231.65		997'231.65	0.00
106	Vorräte und angefangene Arbeiten	3'312.00	21'522.00	24'754.00	80.00
1060	Handelswaren	3'312.00	21'522.00	24'754.00	80.00
10600	Allgemeiner Haushalt	3'312.00	21'522.00	24'754.00	80.00
10600.02	REKA	3'312.00	21'522.00	24'754.00	80.00
107	Finanzanlagen	123'660.00	4'860.00		128'520.00
1070	Aktien und Anteilscheine	123'660.00	4'860.00		128'520.00
10700	Aktien und Anteilscheine	123'660.00	4'860.00		128'520.00
10700.01	Aktien	123'660.00	4'860.00		128'520.00
108	Sachanlagen FV	5'781'438.20			5'781'438.20
1080	Grundstücke FV	2'008'584.20			2'008'584.20
10800	Grundstücke FV	2'008'584.20			2'008'584.20
10800.01	Grundstücke FV gemäss sep. Liste	2'008'584.20			2'008'584.20
1084	Gebäude FV	3'772'854.00			3'772'854.00
10840	Gebäude FV	3'772'854.00			3'772'854.00
10840.01	Liegenschaften FV gemäss sep. Liste	3'772'854.00			3'772'854.00
14	Verwaltungsvermögen	8'062'237.34	3'308'739.05	381'908.60	10'989'067.79
140	Sachanlagen VV	6'985'404.29	3'190'726.35	357'111.60	9'819'019.04
1401	Strassen / Verkehrswege	647'257.95	14'551.90	34'177.90	627'631.95
14010	Allgemeiner Haushalt	647'257.95	14'551.90	34'177.90	627'631.95
14010.01	Strassen	689'367.85		14'551.90	674'815.95
14010.99	WB Strassen	-42'109.90	14'551.90	19'626.00	-47'184.00
1403	Übrige Tiefbauten	1'858'049.10	29'826.05	43'788.00	1'844'087.15
14030	Allgemeiner Haushalt	176'256.00		14'688.00	161'568.00
14030.01	Tiefbauten	220'320.00			220'320.00
14030.99	WB Tiefbauten	-44'064.00		14'688.00	-58'752.00
14031	Wasserversorgung	1'311'092.85	667.50	16'811.00	1'294'949.35
14031.01	VV Wasser	1'343'931.85	667.50		1'344'599.35
14031.99	WB Wasser	-32'839.00		16'811.00	-49'650.00
14032	Abwasserentsorgung	329'860.40		5'382.00	324'478.40
14032.01	Abwasserentsorgung	338'623.40			338'623.40
14032.99	WB Abwasserentsorgung	-8'763.00		5'382.00	-14'145.00

Einwohnergemeinde Kirchlindach HRM2 **Bilanz 2019**

Konto	Bilanz Bilanzgliederung	Bestand per 01.01.2019	Veränderungen		Bestand per 31.12.2019
			Zuwachs	Abgang	
14033	Abfall	40'839.85	29'158.55	6'907.00	63'091.40
14033.01	Abfallbeseitigung	42'373.85	29'158.55		71'532.40
14033.99	WB Tiefbauten	-1'534.00		6'907.00	-8'441.00
1404	Hochbauten	163'390.25	20'000.00	11'104.00	172'286.25
14040	Allgemeiner Haushalt	163'390.25	20'000.00	11'104.00	172'286.25
14040.01	Buchwerte Hochbauten	178'042.25	20'000.00		198'042.25
14040.99	WB Hochbauten allg. Haushalt	-14'652.00		11'104.00	-25'756.00
1407	Anlagen im Bau VV	1'658'725.44	3'126'348.40	63'581.70	4'721'492.14
14070	Allgemeiner Haushalt	1'548'622.09	3'051'209.90	39'208.90	4'560'623.09
14070.01	Allgemeiner Haushalt	1'548'622.09	3'051'209.90	39'208.90	4'560'623.09
14071	Wasserversorgung	5'178.50	32'975.00		38'153.50
14071.01	Wasserversorgung	5'178.50	32'975.00		38'153.50
14072	Abwasserentsorgung	80'552.05	42'163.50		122'715.55
14072.01	Abwasserbeseitigung	80'552.05	42'163.50		122'715.55
14073	Abfall	24'372.80		24'372.80	
14073.01	Abfallentsorgung	24'372.80		24'372.80	0.00
1409	Übrige Sachanlagen	2'657'981.55		204'460.00	2'453'521.55
14099	Sammelkonto bestehendes Verwaltungsvermögen beim Übergang auf HRM2	2'657'981.55		204'460.00	2'453'521.55
14099.01	Sammelkonto best. VV Allg Haushalt	3'270'650.55			3'270'650.55
14099.99	WB Sammelkonto best. VV Allg Haushalt	-612'669.00		204'460.00	-817'129.00
142	Immaterielle Anlagen	56'932.05	118'012.70	24'797.00	150'147.75
1427	Immat. Anlagen in Realisierung	56'932.05	100'296.55	15'735.00	141'493.60
14270	Allgemeiner Haushalt	56'932.05	100'296.55	15'735.00	141'493.60
14270.01	VV immaterielle Anlagen	56'932.05	100'296.55	15'735.00	141'493.60
1429	Übrige immaterielle Anlagen		17'716.15	9'062.00	8'654.15
14290	Allgemeiner Haushalt		17'716.15	9'062.00	8'654.15
14290.01	Immaterielle Anlagen	0.00	17'716.15	8'100.00	9'616.15
14290.99	WB Immaterielle Anlagen	0.00		962.00	-962.00
145	Beteiligungen, Grundkapitalien	1'019'901.00			1'019'901.00
1454	Beteiligungen an öffentlichen Unternehmungen	1'019'901.00			1'019'901.00
14540	Allgemeiner Haushalt	1'019'901.00			1'019'901.00
14540.1	Beteiligung Wasserverbund Region Bern	591'901.00			591'901.00
14540.2	Beteiligung ARA Region Bern	428'000.00			428'000.00
2	Passiven	25'754'593.21	18'272'662.17	15'295'410.33	28'731'845.05
20	Fremdkapital	3'769'664.09	15'363'923.33	14'711'248.68	4'422'338.74
200	Laufende Verbindlichkeiten	836'458.48	15'343'628.00	14'667'504.21	1'512'582.27
2000	Laufende Verbindlichkeiten aus Lieferungen und Leistungen von Dritten	827'739.83	12'956'362.25	12'282'882.41	1'501'219.67

Einwohnergemeinde Kirchlindach HRM2 **Bilanz 2019**

Konto	Bilanz Bilanzgliederung	Bestand per 01.01.2019	Veränderungen		Bestand per 31.12.2019
			Zuwachs	Abgang	
20000	Kreditoren	827'739.83	12'956'362.25	12'282'882.41	1'501'219.67
20000.01	Kreditoren Sammelkonto manuell	116'800.16	133'792.00	177'544.01	73'048.15
20000.02	Kreditoren Sammelkonto SAD	710'939.67	12'822'570.25	12'105'338.40	1'428'171.52
2001	Kontokorrente mit Dritten		822'479.10	824'139.60	-1'660.50
20001	Kontokorrente mit Sozialversicherungen		378'184.40	379'844.90	-1'660.50
20001.01	Sozialversicherungen	0.00	176'842.45	176'842.45	0.00
20001.02	Personalvorsorgeeinrichtung	0.00	155'049.00	156'709.50	-1'660.50
20001.03	Unfallversicherung	0.00	23'714.90	23'714.90	0.00
20001.05	Familienausgleichskasse	0.00	22'578.05	22'578.05	0.00
20012	Kontokorrente mit anderen Dritten		444'294.70	444'294.70	
20012.01	Durchlaufkonto Schwendimann	0.00	444'294.70	444'294.70	0.00
2002	Steuern	-47.80	84'835.65	84'787.85	
20022	Steuerschulden MWST	-47.80	84'835.65	84'787.85	
20022.01	MWSt. Wasser	0.00	13'347.30	13'347.30	0.00
20022.02	MWSt. Abwasser	0.00	50'058.80	50'058.80	0.00
20022.03	MWSt. Abfall	-47.80	21'429.55	21'381.75	0.00
2004	Transfer-Verbindlichkeiten	-829.60	148'210.10	147'380.50	
20040	Transfer-Verbindlichkeiten	-829.60	148'210.10	147'380.50	
20040.01	Durchlaufende Beträge	-829.60	148'210.10	147'380.50	0.00
2005	Interne Kontokorrente	9'596.05	1'331'740.90	1'328'313.85	13'023.10
20053	Abrechnungskonto Löhne	9'596.05	1'331'740.90	1'328'313.85	13'023.10
20053.01	Kreditoren Sammelkonto Lohnauszahlungen	9'596.05	1'331'740.90	1'328'313.85	13'023.10
204	Passive Rechnungsabgrenzung	39'053.67	7'961.67	39'053.67	7'961.67
2040	Personalaufwand	31'092.00		31'092.00	
20400	Personalaufwand	31'092.00		31'092.00	
20400.01	Personalaufwand	31'092.00		31'092.00	0.00
2041	Sach- und übriger Betriebsaufwand	7'961.67	7'961.67	7'961.67	7'961.67
20410	Sach- und übriger Betriebsaufwand	7'961.67	7'961.67	7'961.67	7'961.67
20410.01	Passive Rechnungsabgrenzung	7'961.67	7'961.67	7'961.67	7'961.67
206	Langfristige Finanzverbindlichkeiten	1'500'000.00			1'500'000.00
2064	Darlehen, Schuldscheine	1'500'000.00			1'500'000.00
20640	Darlehen, Schuldscheine	1'500'000.00			1'500'000.00
20640.01	Ausgleichsfonds AHV, Darlehen	1'500'000.00			1'500'000.00
208	Langfristige Rückstellungen	1'200'000.00			1'200'000.00
2089	Übrige langfristige Rückstellungen der Erfolgsrechnung	1'200'000.00			1'200'000.00
20890	Übrige langfristige Rückstellungen der Erfolgsrechnung	1'200'000.00			1'200'000.00
20890.01	Rückstellungen Steuerteilungen	1'200'000.00			1'200'000.00

Einwohnergemeinde Kirchlindach HRM2 **Bilanz 2019**

Konto	Bilanz Bilanzgliederung	Bestand per 01.01.2019	Veränderungen		Bestand per 31.12.2019
			Zuwachs	Abgang	
209	Verbindlichkeiten gegenüber Spezialfinanzierungen und Fonds im Fremdkapital	194'151.94	12'333.66	4'690.80	201'794.80
2091	Verbindlichkeiten gegenüber Fonds im FK	11'603.90			11'603.90
20910	Schutzraumersatzabgabe	11'603.90			11'603.90
20910.01	Ersatzabgaben für Schutzraumbauten	11'603.90			11'603.90
2092	Verbindlichkeiten gegenüber Legaten und Stiftungen ohne eigene Rechtspersönlichkeit im FK	182'548.04	12'333.66	4'690.80	190'190.90
20920	Legate und Stiftungen	182'548.04	12'333.66	4'690.80	190'190.90
20920.02	PC Schule Herrenschwanden	4'661.45			4'661.45
20920.03	Kultur und Sportfonds	14'356.99	5'850.00	4'690.80	15'516.19
20920.04	Unterstützungsfonds (vormals Witschi/Kirchhofer-Legat)	161'388.40	200.00		161'588.40
20920.05	PC Schule Kirchlindach	2'141.20	457.00		2'598.20
20920.06	Verein Altersflexibles Wohnen	0.00	5'826.66		5'826.66
29	Eigenkapital	21'984'929.12	2'908'738.84	584'161.65	24'309'506.31
290	Verpflichtungen (+) bzw. Vorschüsse (-) gegenüber Spezialfinanzierungen	5'129'352.50	182'735.99	525'819.65	4'786'268.84
2900	Spezialfinanzierungen im EK	5'129'352.50	182'735.99	525'819.65	4'786'268.84
29000	Spezialfinanzierungen Feuerwehr	113'109.30	82'861.32		195'970.62
29000.01	Spezialfinanzierung Feuerwehr (einseitig)	113'109.30	82'861.32		195'970.62
29001	Spezialfinanzierung Wasserversorgung	3'510'541.78	77'523.42	218'125.00	3'369'940.20
29001.01	Spez F Wasser	674'916.78	77'523.42		752'440.20
29001.02	Übertragung Verwaltungsvermögen Spez F Wasserversorgung	2'835'625.00		218'125.00	2'617'500.00
29002	Spezialfinanzierung Abwasserentsorgung	1'016'381.15		307'694.65	708'686.50
29002.01	Spez F Abwasser	1'016'381.15		307'694.65	708'686.50
29003	Spezialfinanzierung Abfall	489'320.27	22'351.25		511'671.52
29003.01	Spez F Abfall	489'320.27	22'351.25		511'671.52
293	Vorfinanzierungen	7'384'311.16	720'084.50	58'342.00	8'046'053.66
2930	Vorfinanzierungen	7'384'311.16	720'084.50	58'342.00	8'046'053.66
29300	Allgemeiner Haushalt	3'467'298.20	25'945.60	35'963.10	3'457'280.70
29300.01	Spezialfinanzierung Liegenschaften FV	364'645.00	25'790.60	25'790.60	364'645.00
29300.02	Spezialfinanzierung Infrastrukturbeiträge	2'996'490.65			2'996'490.65
29300.03	Grabfonds	106'162.55	155.00	10'172.50	96'145.05
29301	Wasserversorgung Werterhalt	1'190'361.07	256'368.00	16'811.00	1'429'918.07
29301.01	Wasserversorgung WE	1'190'361.07	256'368.00	16'811.00	1'429'918.07
29302	Abwasserentsorgung Werterhalt	2'726'651.89	437'770.90	5'567.90	3'158'854.89
29302.01	Abwasserentsorgung WE	2'726'651.89	437'770.90	5'567.90	3'158'854.89
294	Reserven	1'684'031.80	2'005'918.35		3'689'950.15

Einwohnergemeinde Kirchlindach HRM2 **Bilanz 2019**

Konto	Bilanz Bilanzgliederung	Bestand per 01.01.2019	Veränderungen		Bestand per 31.12.2019
			Zuwachs	Abgang	
2940	Finanzpolitische Reserven	1'684'031.80	2'005'918.35		3'689'950.15
29400	Zusätzliche Abschreibungen	1'684'031.80	2'005'918.35		3'689'950.15
29400.01	Zusätzliche Abschreibungen	1'684'031.80	2'005'918.35		3'689'950.15
296	Neubewertungsreserve Finanzvermögen	3'889'067.00			3'889'067.00
2960	Neubewertungsreserve Finanzvermögen	3'889'067.00			3'889'067.00
29600	Neubewertungsreserve Finanzvermögen	3'889'067.00			3'889'067.00
29600.01	Neubewertungsreserve FV	3'889'067.00			3'889'067.00
299	Bilanzüberschuss/-fehlbetrag	3'898'166.66			3'898'166.66
2999	Kumulierte Ergebnisse der Vorjahre	3'898'166.66			3'898'166.66
29990	Kumulierte Ergebnisse der Vorjahre	3'898'166.66			3'898'166.66
29990.01	Kumulierte Ergebnisse der Vorjahre	3'898'166.66			3'898'166.66
	Total Aktiven	25'754'593.21	54'725'447.78	51'748'195.94	28'731'845.05
	Total Passiven	25'754'593.21	18'272'662.17	15'295'410.33	28'731'845.05
	Aktivenüberschuss				0.00



# Rechnung 2019

## Erfolgsrechnung nach Funktionen

Konto	Erfolgsrechnung Funktionale Gliederung ER	Rechnung 2019		Budget 2019		Rechnung 2018	
		Aufwand	Ertrag				
	<b>Total</b>	<b>15'116'332.12</b>	<b>15'116'332.12</b>	<b>14'330'300.00</b>	<b>14'330'300.00</b>	<b>14'311'352.47</b>	<b>14'311'352.47</b>
<b>0</b>	<b>Allgemeine Verwaltung</b>	<b>1'517'649.27</b>	<b>431'861.50</b>	<b>1'615'690.00</b>	<b>427'130.00</b>	<b>1'523'725.29</b>	<b>434'767.20</b>
	Netto Aufwand		1'085'787.77		1'188'560.00		1'088'958.09
<b>01</b>	<b>Legislative und Exekutive</b>	<b>170'992.36</b>		<b>184'850.00</b>	<b>1'400.00</b>	<b>162'155.11</b>	<b>1'646.80</b>
	Netto Aufwand		170'992.36		183'450.00		160'508.31
<b>011</b>	<b>Legislative</b>	<b>32'097.11</b>		<b>32'430.00</b>	<b>1'400.00</b>	<b>38'245.36</b>	<b>1'646.80</b>
	Netto Aufwand		32'097.11		31'030.00		36'598.56
<b>0110</b>	<b>Legislative</b>	<b>32'097.11</b>		<b>32'430.00</b>	<b>1'400.00</b>	<b>38'245.36</b>	<b>1'646.80</b>
	Netto Aufwand		32'097.11		31'030.00		36'598.56
0110.3000.01	Entschädigung Versammlungsleitung	800.00		800.00		810.00	
0110.3000.02	Tag- und Sitzungsgelder Abstimmungs- und Wahlausschuss	7'330.00		6'630.00		8'170.00	
0110.3102.01	Dienstleistungen Abstimmungs- und Wahlmaterial	12'874.01		13'500.00		18'226.11	
0110.3130.01	Rechnungsrevision (Mandat)	11'093.10		11'500.00		11'039.25	
0110.4270.01	Bussen Abstimmungsausschuss						250.00
0110.4631.01	Beiträge Kanton				1'400.00		1'396.80
<b>012</b>	<b>Exekutive</b>	<b>138'895.25</b>		<b>152'420.00</b>		<b>123'909.75</b>	
	Netto Aufwand		138'895.25		152'420.00		123'909.75
<b>0120</b>	<b>Exekutive</b>	<b>138'895.25</b>		<b>152'420.00</b>		<b>123'909.75</b>	
	Netto Aufwand		138'895.25		152'420.00		123'909.75
0120.3000.01	Sitzungsgelder/Entschädigungen Gemeinderat	89'035.00		92'200.00		76'750.00	
0120.3000.02	Tag- und Sitzungsgelder Finanzkommission	4'910.00		6'500.00		4'950.00	
0120.3000.03	Ausschüsse Sitzungsgelder	1'955.00		1'500.00			
0120.3050.01	AG-Beiträge AHV/IV/EO/ALV	5'390.55		6'000.00		4'418.25	
0120.3053.01	AG-Beiträge UVG	180.80		200.00		148.85	
0120.3054.01	AG-Beiträge FAK	1'640.00		1'800.00		1'263.45	
0120.3170.01	Repräsentationskosten	8'036.25		13'720.00		9'820.20	
0120.3170.02	Spesenentschädigungen	18'200.00		20'000.00		17'120.80	
0120.3199.01	Gemeinderatskredit	7'847.65		8'000.00		4'448.20	
0120.3199.02	Kommissionskredit	1'700.00		2'500.00		1'700.00	
0120.3199.03	Neuzuzügerabend					3'290.00	
<b>02</b>	<b>Allgemeine Dienste</b>	<b>1'346'656.91</b>	<b>431'861.50</b>	<b>1'430'840.00</b>	<b>425'730.00</b>	<b>1'361'570.18</b>	<b>433'120.40</b>
	Netto Aufwand		914'795.41		1'005'110.00		928'449.78
<b>022</b>	<b>Allgemeine Dienste</b>	<b>1'287'322.36</b>	<b>427'061.50</b>	<b>1'362'990.00</b>	<b>420'830.00</b>	<b>1'311'732.73</b>	<b>428'140.40</b>
	Netto Aufwand		860'260.86		942'160.00		883'592.33
<b>0220</b>	<b>Allgemeine Dienste</b>	<b>1'287'322.36</b>	<b>427'061.50</b>	<b>1'362'990.00</b>	<b>420'830.00</b>	<b>1'311'732.73</b>	<b>428'140.40</b>
	Netto Aufwand		860'260.86		942'160.00		883'592.33
0220.3010.01	Löhne Verwaltung	873'481.85		925'000.00		923'971.80	
0220.3010.09	Rückerstattung Taggeldversicherung	-1'073.00				-9'574.00	
0220.3030.01	Temporäre Angestellte	60.00				20.00	
0220.3040.01	Betreuungszulagen	3'709.60		4'000.00		4'914.00	
0220.3050.01	AG-Beiträge AHV/IV/EO/ALV	55'986.40		58'000.00		55'093.45	
0220.3052.01	AG-Beiträge Pensionskasse	61'036.85		65'200.00		64'188.80	
0220.3053.01	AG-Beiträge UVG	11'159.00		9'600.00		10'905.45	
0220.3054.01	AG-Beiträge FAK	14'289.65		16'500.00		15'745.45	
0220.3055.01	KK-Taggeld	5'129.20		3'500.00		4'249.05	
0220.3090.01	Aus-/Weiterbildung Personal	20'090.40		22'300.00		14'121.80	
0220.3099.02	Kredit Verwaltung	8'228.85		9'600.00		4'371.40	
0220.3100.01	Büromaterial	10'027.40		15'000.00		15'535.21	
0220.3102.01	Drucksachen/Publikationen	4'348.05		5'500.00		4'869.05	
0220.3102.02	Amtliche Inserate Anzeiger	3'900.00		6'000.00		6'240.20	

Konto	Erfolgsrechnung Funktionale Gliederung ER	Rechnung 2019		Budget 2019		Rechnung 2018	
		Aufwand	Ertrag				
0220.3103.01	Fachliteratur/Zeitschriften	3'132.65		3'000.00		2'982.55	
0220.3110.01	Anschaffungen Mobilier	3'249.25		2'200.00		9'608.35	
0220.3130.01	Porti	11'984.45		14'000.00		11'597.56	
0220.3130.02	Betriebskosten	355.80		500.00		451.05	
0220.3130.03	Bankspesen	852.15		1'000.00		877.20	
0220.3130.04	Mitglieder-/Verbandsbeiträge	4'849.00		7'000.00		4'849.00	
0220.3130.05	Telefongebühren	6'273.15		6'000.00		5'723.35	
0220.3132.01	Honorare (Fürsprecher, Experten etc.)	4'080.85		5'000.00		7'157.60	
0220.3132.02	Mandatskosten Verwaltung	17'751.70		30'000.00		15'245.00	
0220.3133.01	Unterhalt IT Software	60'007.10		60'000.00		54'428.18	
0220.3134.01	Haftpflicht- und Sachversicherung	10'030.00		9'000.00		9'813.90	
0220.3139.01	Schulkosten Lernende	2'006.00		850.00			
0220.3150.01	Unterhalt Büromobilier	2'427.85		1'440.00		1'643.95	
0220.3153.01	Unterhalt IT Hardware	11'562.75		10'000.00		2'164.70	
0220.3162.01	Kopiergeräte, Leasing-Gebühren	13'016.16		12'000.00		14'298.88	
0220.3170.01	Spesenentschädigungen	8'077.35		9'800.00		8'339.50	
0220.3611.01	Entschädigungen Kanton (Servicegebühren etc.)	55'881.90		47'000.00		46'490.30	
0220.3636.01	Beiträge an private Institutionen	1'410.00		4'000.00		1'410.00	
0220.4240.01	Entschädigung OSV		16'800.00		16'800.00		16'800.00
0220.4260.01	Rückerstattung Betriebskosten						20.30
0220.4260.03	Rückerstattungen diverse		3'100.00		4'000.00		2'454.20
0220.4260.04	Rückerstattungen Verwaltungsaufwand		1'290.00		1'600.00		2'219.20
0220.4611.01	Entschädigungen Registerführung		2'792.00		2'800.00		2'759.00
0220.4612.01	Verrechnung Dienstleistung intern SF		66'000.00		66'000.00		66'000.00
0220.4910.01	Verrechnung Dienstleistung intern allgemeiner Haushalt		337'079.50		329'630.00		337'887.70
<b>029</b>	<b>Verwaltungsliegenschaften</b>	<b>59'334.55</b>	<b>4'800.00</b>	<b>67'850.00</b>	<b>4'900.00</b>	<b>49'837.45</b>	<b>4'980.00</b>
	Netto Aufwand		54'534.55		62'950.00		44'857.45
<b>0290</b>	<b>Verwaltungsliegenschaften</b>	<b>59'334.55</b>	<b>4'800.00</b>	<b>67'850.00</b>	<b>4'900.00</b>	<b>49'837.45</b>	<b>4'980.00</b>
	Netto Aufwand		54'534.55		62'950.00		44'857.45
0290.3010.01	Löhne Reinigungspersonal	16'327.85		17'500.00		14'538.15	
0290.3050.01	AG-Beiträge AHV/IV/EO/ALV	1'027.50		1'000.00		853.65	
0290.3053.01	AG-Beiträge UVG	182.15		200.00		142.90	
0290.3054.01	AG-Beiträge FAK	261.25		300.00		243.20	
0290.3101.01	Reinigungs-/Verbrauchsmaterial	1'464.76		1'500.00		2'029.20	
0290.3120.01	Wasser Energie Heizmaterial	13'682.35		14'000.00		13'211.40	
0290.3120.02	Archiv Dorfzentrum	1'969.29		550.00		520.50	
0290.3132.01	Honorare			5'000.00			
0290.3134.01	Sachversicherungsprämien	2'646.10		2'500.00		2'642.80	
0290.3144.01	UH Hochbauten	13'278.95		12'900.00		5'358.45	
0290.3144.11	UH Hochbauten - Auftrag Schwendimann Pos. 5.13/5.13.3	8'494.35		12'100.00		10'061.70	
0290.3151.01	UH Apparate/Maschinen			300.00		235.50	
0290.4470.02	Mietertrag Gemeindehaus		4'800.00		4'800.00		4'800.00
0290.4472.01	Benützungsgebühren				100.00		180.00
<b>1</b>	<b>Öffentliche Ordnung und Sicherheit, Verteidigung</b>	<b>417'129.18</b>	<b>339'743.70</b>	<b>446'030.00</b>	<b>319'160.00</b>	<b>400'691.50</b>	<b>374'138.75</b>
	Netto Aufwand		77'385.48		126'870.00		26'552.75
<b>11</b>	<b>Öffentliche Sicherheit</b>	<b>10'794.65</b>		<b>15'900.00</b>		<b>10'672.70</b>	
	Netto Aufwand		10'794.65		15'900.00		10'672.70
<b>111</b>	<b>Polizei</b>	<b>10'794.65</b>		<b>15'900.00</b>		<b>10'672.70</b>	
	Netto Aufwand		10'794.65		15'900.00		10'672.70
<b>1110</b>	<b>Polizei</b>	<b>10'794.65</b>		<b>15'900.00</b>		<b>10'672.70</b>	
	Netto Aufwand		10'794.65		15'900.00		10'672.70
1110.3130.01	Ortspolizeiaufwand (Patrouillen, Zustellungen)	10'794.65		9'000.00		10'672.70	

Konto	Erfolgsrechnung Funktionale Gliederung ER	Rechnung 2019		Budget 2019		Rechnung 2018	
		Aufwand	Ertrag				
1110.3631.01	Beitrag FILAG Interventionskosten Kanton			6'900.00			
<b>14</b>	<b>Allgemeines Rechtswesen</b>	<b>107'057.55</b>	<b>108'420.45</b>	<b>134'000.00</b>	<b>97'000.00</b>	<b>133'050.30</b>	<b>178'802.50</b>
	Netto Aufwand				37'000.00		
	Netto Ertrag	1'362.90				45'752.20	
<b>140</b>	<b>Allgemeines Rechtswesen</b>	<b>107'057.55</b>	<b>108'420.45</b>	<b>134'000.00</b>	<b>97'000.00</b>	<b>133'050.30</b>	<b>178'802.50</b>
	Netto Aufwand				37'000.00		
	Netto Ertrag	1'362.90				45'752.20	
<b>1400</b>	<b>Allgemeines Rechtswesen</b>	<b>107'057.55</b>	<b>108'420.45</b>	<b>134'000.00</b>	<b>97'000.00</b>	<b>133'050.30</b>	<b>178'802.50</b>
	Netto Aufwand				37'000.00		
	Netto Ertrag	1'362.90				45'752.20	
1400.3000.01	Tag- und Sitzungsgelder Kommission Bau und Betriebe	5'360.50		4'000.00		2'300.00	
1400.3101.01	Marchsteine Ankauf			5'000.00			
1400.3103.01	Pläne, Dokumente			500.00		328.40	
1400.3130.01	Gebühren Gemeindeschreiberei	15'012.95		11'000.00		13'574.30	
1400.3130.02	Gebühren Bauverwaltung, Publikationen	41'172.95		60'000.00		83'524.50	
1400.3130.03	Gebühren Einbürgerungen	2'300.00				3'000.00	
1400.3132.01	Honorare Fachexperten Vermessungswerk	11'353.15		20'500.00		323.10	
1400.3170.01	Spesenentschädigungen	1'200.00					
1400.3181.01	Forderungsverluste Gebühren	658.00					
1400.3631.01	Kantonsbeiträge Vermessung			3'000.00			
1400.3910.01	Verrechnung Dienstleistung intern	30'000.00		30'000.00		30'000.00	
1400.4120.01	Konzessionen, Abgaben Gastgewerbe		95.00				170.00
1400.4210.01	Gebührenertrag Gemeindeschreiberei		30'251.40		27'000.00		32'005.85
1400.4210.02	Gebührenertrag Bauverwaltung (Bewilligungsgeb. etc.)		73'739.00		70'000.00		144'416.65
1400.4210.03	Gebührenertrag Einbürgerungen		4'335.05				2'210.00
<b>15</b>	<b>Feuerwehr</b>	<b>225'751.75</b>	<b>225'751.75</b>	<b>196'000.00</b>	<b>196'000.00</b>	<b>189'519.45</b>	<b>189'519.45</b>
<b>150</b>	<b>Feuerwehr</b>	<b>225'751.75</b>	<b>225'751.75</b>	<b>196'000.00</b>	<b>196'000.00</b>	<b>189'519.45</b>	<b>189'519.45</b>
<b>1500</b>	<b>Feuerwehr</b>	<b>225'751.75</b>	<b>225'751.75</b>	<b>196'000.00</b>	<b>196'000.00</b>	<b>189'519.45</b>	<b>189'519.45</b>
1500.3000.02	Entschädigung Kommandant	3'780.00		3'780.00		3'780.00	
1500.3000.03	Sold, Entschädigungen	45'653.85		58'000.00		47'862.30	
1500.3000.04	Sold Aktiveinsätze	5'521.00		5'000.00		7'650.00	
1500.3050.01	AG-Beiträge AHV/IV/EO/ALV	201.70		200.00		201.70	
1500.3053.01	AG-Beiträge UVG	6.85		10.00		6.85	
1500.3054.01	AG-Beiträge FAK			30.00		58.30	
1500.3090.01	Weiterbildung, Kurse	345.00		9'000.00		2'229.45	
1500.3100.01	Büromaterial			900.00			
1500.3101.01	Verbrauchsmaterial	819.45		8'700.00		2'373.05	
1500.3101.02	Treibstoff	1'000.90		2'000.00		1'031.95	
1500.3102.01	Drucksachen, Publikationen	525.00		400.00		525.00	
1500.3112.01	Anschaffung Ausrüstung	13'904.65		17'300.00		17'280.60	
1500.3120.01	Wasser Energie Heizmaterial	7'246.43		600.00		3'776.15	
1500.3130.01	Telefon/Gebühren/Funk/Alarmierung	2'878.90		4'000.00		4'944.35	
1500.3130.02	Mitgliederbeiträge	185.00		150.00		185.00	
1500.3130.03	ärztliche Untersuchungen	26.80		1'800.00		311.80	
1500.3130.04	Porti			200.00			
1500.3130.05	Leistungen Dritter	4'630.85				474.50	
1500.3134.01	Sachversicherungsprämien	2'855.30		3'000.00		2'853.85	
1500.3137.01	Steuern und Abgaben	410.15		500.00		410.15	
1500.3144.01	Unterhalt Magazine	2'731.40		1'000.00		2'455.00	
1500.3151.01	Unterhalt Geräte, Fahrzeuge, Maschinen	8'367.75		6'500.00		9'701.35	
1500.3170.02	Verpflegung / Verabschiedungen	7'470.55		6'850.00		4'422.45	
1500.3181.01	Forderungsverluste WD-Ersatzabgaben	1'230.55		1'500.00		1'366.30	

# Rechnung 2019

## Erfolgsrechnung nach Funktionen

Konto	Erfolgsrechnung Funktionale Gliederung ER	Rechnung 2019		Budget 2019		Rechnung 2018	
		Aufwand	Ertrag				
1500.3300.4	Planmässige Abschreibungen Hochbauten Feuerwehr			4'500.00			
1500.3300.61	Abschreibungen best Verwaltungsvermögen	25'221.00		25'221.00		25'221.00	
1500.3510.01	Einlage Spezialfinanzierung Feuerwehr	82'861.32		26'809.00		42'521.00	
1500.3636.01	Beitrag Feuerwehrverband	877.35		1'050.00		877.35	
1500.3910.01	Verrechnung Dienstleistung intern	7'000.00		7'000.00		7'000.00	
1500.4200.01	Feuerwehersatzabgaben		194'311.00		165'000.00		156'776.30
1500.4260.01	Rückerstattungen Dritter		10'529.75		10'000.00		11'551.15
1500.4270.01	Bussen		160.00		500.00		840.00
1500.4631.01	Beitrag der Gebäudeversicherung		20'751.00		20'500.00		20'352.00
<b>16</b>	<b>Verteidigung</b>	<b>73'525.23</b>	<b>5'571.50</b>	<b>100'130.00</b>	<b>26'160.00</b>	<b>67'449.05</b>	<b>5'816.80</b>
	Netto Aufwand		67'953.73		73'970.00		61'632.25
<b>161</b>	<b>Militärische Verteidigung</b>	<b>10'850.95</b>	<b>3'771.50</b>	<b>9'700.00</b>	<b>4'300.00</b>	<b>5'657.25</b>	<b>4'016.80</b>
	Netto Aufwand		7'079.45		5'400.00		1'640.45
<b>1610</b>	<b>Militärische Verteidigung</b>	<b>10'850.95</b>	<b>3'771.50</b>	<b>9'700.00</b>	<b>4'300.00</b>	<b>5'657.25</b>	<b>4'016.80</b>
	Netto Aufwand		7'079.45		5'400.00		1'640.45
1610.3010.01	Löhne Unterhaltsarbeiten Schiessanlage	1'550.00		1'500.00		1'597.55	
1610.3120.01	Wasser, Energie, Heizmaterial	718.00		1'000.00		1'318.85	
1610.3134.01	Sachversicherungsprämien	2'454.20		2'200.00		2'451.75	
1610.3144.01	Baulicher Unterhalt Schiessanlage Bittmatt	2'128.75		5'000.00		289.10	
1610.3300.4	Planmässige Abschreibungen	4'000.00					
1610.4612.01	Beiträge von Gemeinden		3'771.50		4'300.00		4'016.80
<b>162</b>	<b>Zivile Verteidigung</b>	<b>62'674.28</b>	<b>1'800.00</b>	<b>90'430.00</b>	<b>21'860.00</b>	<b>61'791.80</b>	<b>1'800.00</b>
	Netto Aufwand		60'874.28		68'570.00		59'991.80
<b>1620</b>	<b>Zivilschutz</b>	<b>52'106.23</b>	<b>1'800.00</b>	<b>70'200.00</b>	<b>21'860.00</b>	<b>51'798.95</b>	<b>1'800.00</b>
	Netto Aufwand		50'306.23		48'340.00		49'998.95
1620.3100.01	Büromaterial			100.00			
1620.3101.01	Verbrauchsmaterial			100.00			
1620.3120.01	Energie Schutzräume	1'967.75		1'800.00		3'302.20	
1620.3120.02	Wasser, Energie San Po Dorfzentrum	1'300.28		1'100.00		1'501.30	
1620.3130.01	Telefon / Sirenen	1'781.70		1'500.00		2'010.75	
1620.3134.01	Sachversicherungsprämien	2'062.00		1'800.00		2'059.60	
1620.3144.01	Unterhalt Anlagen	787.00		20'000.00		921.50	
1620.3151.01	Unterhalt Mobiliar/Einrichtungen			500.00		180.00	
1620.3612.01	Beiträge Gemeinde Wohlen	29'300.00		27'200.00		26'100.00	
1620.3635.01	Beiträge RKZ	9'907.50		11'100.00		10'723.60	
1620.3910.01	Verrechnung Dienstleistung intern	5'000.00		5'000.00		5'000.00	
1620.4472.01	Gebühren Benützung ZS-Anlage		1'800.00		1'860.00		1'800.00
1620.4611.01	Rückerstattungen Dritter				20'000.00		
<b>1621</b>	<b>Ziviler Gemeindeführungsstab</b>	<b>6'082.30</b>		<b>7'000.00</b>		<b>6'082.30</b>	
	Netto Aufwand		6'082.30		7'000.00		6'082.30
1621.3000.01	Tag- und Sitzungsgelder			700.00			
1621.3010.01	Entschädigung GFO	1'080.00		1'100.00		1'080.00	
1621.3053.01	AG-Beiträge UVG	2.30				2.30	
1621.3100.01	Büromaterial			100.00			
1621.3102.01	Drucksachen, Publikationen			100.00			
1621.3910.01	Verrechnung Dienstleistung intern	5'000.00		5'000.00		5'000.00	
<b>1627</b>	<b>Regionaler Führungsstab</b>	<b>4'485.75</b>		<b>13'230.00</b>		<b>3'910.55</b>	
	Netto Aufwand		4'485.75		13'230.00		3'910.55
1627.3612.01	Beitrag Regionale Führungsorganisation	4'485.75		5'730.00		3'910.55	
1627.3635.01	Beitrag Stiftung Einsatzkosten a.o. Lagen			7'500.00			
<b>2</b>	<b>Bildung</b>	<b>3'228'129.64</b>	<b>527'226.20</b>	<b>3'137'784.00</b>	<b>420'800.00</b>	<b>2'983'643.30</b>	<b>387'160.10</b>
	Netto Aufwand		2'700'903.44		2'716'984.00		2'596'483.20

# Rechnung 2019

## Erfolgsrechnung nach Funktionen

Konto	Erfolgsrechnung Funktionale Gliederung ER	Rechnung 2019		Budget 2019		Rechnung 2018	
		Aufwand	Ertrag				
<b>21</b>	<b>Obligatorische Schule</b> Netto Aufwand	<b>3'224'614.04</b>	<b>527'226.20</b> 2'697'387.84	<b>3'133'284.00</b>	<b>420'800.00</b> 2'712'484.00	<b>2'980'223.50</b>	<b>387'160.10</b> 2'593'063.40
<b>211</b>	<b>Eingangsstufe</b> Netto Aufwand	<b>242'109.80</b>	242'109.80	<b>171'880.00</b>	171'880.00	<b>161'668.00</b>	161'668.00
<b>2110</b>	<b>Kindergarten</b> Netto Aufwand	<b>242'109.80</b>	242'109.80	<b>171'880.00</b>	171'880.00	<b>161'668.00</b>	161'668.00
2110.3020.01	Löhne Lehrkräfte	4'215.90					
2110.3050.01	AG-Beiträge AHV/IV/EO/ALV	29.95					
2110.3053.01	AG-Beiträge UVG	10.75					
2110.3054.01	AG-Beiträge FAK	7.70					
2110.3103.01	Fachliteratur/Zeitschriften	153.00					
2110.3104.01	Schul- und Lehrmittel Herrenschwanden	11'666.70		6'160.00		5'375.50	
2110.3104.02	Schul- und Lehrmittel Kirchlindach	4'180.97		5'280.00		5'590.45	
2110.3110.01	Anschaffung Mobilien Herrenschwanden	4'487.18		400.00		357.90	
2110.3110.02	Anschaffung Mobilien Kirchlindach	864.70		890.00		463.75	
2110.3120.01	Wasser, Energie, Heizmaterial	3'180.10		3'500.00		2'139.25	
2110.3130.01	Telefon/Porti Kirchlindach	127.05		1'000.00		1'091.60	
2110.3130.02	Telefon/Porti Herrenschwanden	2'657.00		350.00		320.35	
2110.3130.03	Übersetzungsdienste			500.00			
2110.3134.01	Sachversicherungsprämien	2'140.15		1'700.00		2'135.30	
2110.3144.01	Baulicher Unterhalt Herrenschwanden	25'565.39		19'000.00		8'226.70	
2110.3144.02	Baulicher Unterhalt Kirchlindach	4'561.48		2'500.00		8'677.45	
2110.3150.01	Unterhalt Mobilien Kirchlindach	271.95		500.00		305.25	
2110.3150.02	Unterhalt Mobilien Herrenschwanden	8'569.03		500.00		611.10	
2110.3160.01	Mietzins Spielgruppe Kirchlindach	10'846.45		11'000.00		10'783.55	
2110.3160.02	Beitrag Spielgruppe Herrenschwanden	12'500.00		12'500.00		12'500.00	
2110.3160.03	Mietzins Kindergarten Aarematte	20'000.00					
2110.3199.01	Freier Kredit Kirchlindach	368.90		500.00		392.60	
2110.3199.02	Freier Kredit Herrenschwanden	310.20		600.00			
2110.3611.01	Entschädigung Kanton Lehrerbesoldung KG	125'395.25		105'000.00		102'697.25	
<b>212</b>	<b>Primarstufe</b> Netto Aufwand	<b>992'189.43</b>	<b>14'282.75</b> 977'906.68	<b>1'000'527.00</b>	<b>13'100.00</b> 987'427.00	<b>961'431.04</b>	<b>9'708.40</b> 951'722.64
<b>2120</b>	<b>Primarstufe</b> Netto Aufwand	<b>992'189.43</b>	<b>14'282.75</b> 977'906.68	<b>1'000'527.00</b>	<b>13'100.00</b> 987'427.00	<b>961'431.04</b>	<b>9'708.40</b> 951'722.64
2120.3000.01	Tag- und Sitzungsgelder Bildungskommission	10'715.00		14'000.00		11'540.00	
2120.3020.01	Löhne Lehrkräfte, Nachhilfeunterricht	8'922.65		12'500.00		9'246.05	
2120.3020.02	Lohn Zivildienstleistender	31'609.75		20'000.00		14'297.05	
2120.3050.01	AG-Beiträge AHV/IV/EO/ALV	811.80		1'000.00		918.95	
2120.3053.01	AG-Beiträge UVG	27.50		20.00		31.10	
2120.3054.01	AG-Beiträge FAK	142.75		150.00		263.65	
2120.3090.01	Aus-/Weiterbildung Lehrkräfte Kirchlindach/Herrenschwanden	2'314.10		2'496.00		1'197.30	
2120.3090.02	Aus-/Weiterbildung Lehrkräfte Herrenschwanden	3'715.20		3'752.00		3'046.30	
2120.3100.01	Büromaterial Sekretariat und Bildungskommission, Geschenke Lehrkräfte	5'023.60		8'000.00		4'408.30	
2120.3102.01	Drucksachen/Publikationen					1'167.20	
2120.3104.01	Schulmaterial und Lehrmittel Herrenschwanden	61'372.05		55'960.00		46'284.59	
2120.3104.02	Schulmaterial und Lehrmittel Kirchlindach	40'827.44		40'510.00		50'359.74	
2120.3104.03	Schulmaterial und Lehrmittel Spezialunterricht	2'881.60		9'000.00		3'453.60	

# Rechnung 2019

## Erfolgsrechnung nach Funktionen

Konto	Erfolgsrechnung Funktionale Gliederung ER	Rechnung 2019		Budget 2019		Rechnung 2018	
		Aufwand	Ertrag				
2120.3110.01	Anschaffungen Mobiliar Herrenschwanden	5'293.75		9'600.00		5'836.70	
2120.3110.02	Anschaffungen Mobiliar Kirchlindach	1'303.85		1'240.00		9'608.45	
2120.3113.01	Anschaffungen Hardware			1'000.00		6'438.05	
2120.3130.01	Telefon Kirchlindach/Herrenschwanden	6'090.55		4'200.00		2'520.65	
2120.3130.02	Radio-/TV-Konzessionen			1'200.00		746.85	
2120.3130.03	Übersetzerdienste	508.80		1'200.00		367.40	
2120.3132.01	Honorare Kurse, Referenten, Wassersicherheitscheck	1'717.50		2'800.00		1'650.00	
2120.3133.01	Informatik Software	347.15		1'000.00			
2120.3134.01	Sachversicherungsprämien	3'465.80		3'500.00		3'465.80	
2120.3150.01	Unterhalt Mobilien Kirchlindach	29'189.75		32'450.00		36'206.20	
2120.3150.02	Unterhalt Mobilien Herrenschwanden	11'428.86		13'989.00		17'317.19	
2120.3158.01	Unterhalt Homepage	787.00		1'000.00		1'022.00	
2120.3162.01	Kopierer Herrenschwanden	2'386.06		3'540.00		3'260.76	
2120.3162.02	Kopierer Kirchlindach	2'378.17		3'420.00		3'360.46	
2120.3170.01	Spesen	1'200.00		1'000.00		30.30	
2120.3199.01	Kredit Bildungskommission für Projekte			500.00		2'006.50	
2120.3199.02	Teamanlässe, Verabschiedungsanlass, freier Kredit			500.00			
2120.3611.01	Lehrerbesoldung Primarschule	725'222.55		720'000.00		690'277.10	
2120.3612.01	Schulgelder andere Gemeinden	16'506.20		15'000.00		15'102.80	
2120.3910.01	Verrechnung Dienstleistung intern	16'000.00		16'000.00		16'000.00	
2120.4231.01	Einnahmen Aufgabenhilfe		1'700.00		1'100.00		1'515.00
2120.4612.01	Schulgelder von anderen Gemeinden		12'582.75		12'000.00		8'193.40
<b>213</b>	<b>Oberstufe</b>	<b>997'075.78</b>	<b>231'119.00</b>	<b>971'000.00</b>	<b>180'000.00</b>	<b>940'902.19</b>	<b>158'799.00</b>
	Netto Aufwand		765'956.78		791'000.00		782'103.19
<b>2130</b>	<b>Sekundarstufe I</b>	<b>997'075.78</b>	<b>231'119.00</b>	<b>971'000.00</b>	<b>180'000.00</b>	<b>940'902.19</b>	<b>158'799.00</b>
	Netto Aufwand		765'956.78		791'000.00		782'103.19
2130.3612.01	Beitrag OS Uetligen	939'728.53		906'000.00		871'964.54	
2130.3612.02	Schulgelder an andere Gemeinden	57'347.25		65'000.00		68'937.65	
2130.4611.01	Rückerstattungen Kanton		231'119.00		180'000.00		158'799.00
<b>214</b>	<b>Musikschulen</b>	<b>132'907.15</b>		<b>156'600.00</b>		<b>134'801.95</b>	
	Netto Aufwand		132'907.15		156'600.00		134'801.95
<b>2140</b>	<b>Musikschulen</b>	<b>132'907.15</b>		<b>156'600.00</b>		<b>134'801.95</b>	
	Netto Aufwand		132'907.15		156'600.00		134'801.95
2140.3632.01	Beiträge an Musikschulen	127'565.15		150'000.00		129'364.45	
2140.3637.01	Stipendien (Reglement)	5'342.00		6'600.00		5'437.50	
<b>217</b>	<b>Schulliegenschaften</b>	<b>461'429.68</b>	<b>1'970.00</b>	<b>480'650.00</b>	<b>2'200.00</b>	<b>479'233.53</b>	<b>1'938.00</b>
	Netto Aufwand		459'459.68		478'450.00		477'295.53
<b>2170</b>	<b>Schulliegenschaften</b>	<b>461'429.68</b>	<b>1'970.00</b>	<b>480'650.00</b>	<b>2'200.00</b>	<b>479'233.53</b>	<b>1'938.00</b>
	Netto Aufwand		459'459.68		478'450.00		477'295.53
2170.3010.01	Löhne Hauswarte/Reinigung	170'462.50		172'500.00		167'019.40	
2170.3010.02	Löhne Reinigungspersonal Kirchlindach	22'400.55		25'000.00		22'830.55	
2170.3010.03	Löhne Reinigungspersonal Herrenschwanden	19'916.55		22'000.00		24'848.65	
2170.3040.01	Betreuungszulagen Hauswarte	2'160.00		2'160.00		2'160.00	
2170.3050.01	AG-Beiträge AHV/IV/EO/ALV	12'562.30		12'700.00		12'520.90	
2170.3052.01	AG-Beiträge Pensionskasse	13'630.20		13'300.00		13'295.40	
2170.3053.01	AG-Beiträge UVG	3'595.25		3'800.00		3'717.60	
2170.3054.01	AG-Beiträge FAK	3'186.25		3'600.00		3'573.40	
2170.3055.01	AG-Beiträge Krankentaggeld	966.60		900.00		768.05	
2170.3090.01	Aus- und Weiterbildung Personal	686.70		1'000.00		500.00	
2170.3101.01	Reinigungs-, Verbrauchsmaterial	10'232.94		9'000.00		10'530.05	

# Rechnung 2019

## Erfolgsrechnung nach Funktionen

Konto	Erfolgsrechnung Funktionale Gliederung ER	Rechnung 2019		Budget 2019		Rechnung 2018	
		Aufwand	Ertrag				
2170.3111.01	Anschaffung Mobiliar, Geräte Kirchlindach	13'561.50		17'500.00		598.70	
2170.3111.02	Anschaffung Mobiliar, Geräte Herrenschwanden	2'006.10		1'000.00		961.70	
2170.3112.01	Dienstkleider					437.30	
2170.3120.01	Wasser, Abwasser	9'584.75		8'500.00		9'457.10	
2170.3120.02	Energie	19'726.15		20'000.00		19'962.00	
2170.3120.03	Heizmaterialien	51'266.50		50'000.00		58'642.80	
2170.3130.03	Auftrag Schwendimann Kirchlindach			2'000.00			
2170.3130.04	Auftrag Schwendimann Herrenschwanden	133.50		2'000.00		428.00	
2170.3134.01	Sachversicherungsprämien	7'789.05		7'500.00		7'774.95	
2170.3144.01	Baulicher Unterhalt Herrenschwanden	22'815.71		29'100.00		24'554.80	
2170.3144.02	Baulicher Unterhalt Kirchlindach	61'294.88		59'300.00		79'548.48	
2170.3151.01	Unterhalt Mobiliar, Geräte Kirchlindach	2'233.95		5'500.00		5'150.15	
2170.3151.02	Unterhalt Mobiliar, Geräte Herrenschwanden	3'323.75		4'000.00		1'979.55	
2170.3170.01	Spesenentschädigungen	790.00		740.00		870.00	
2170.3300.4	Planmässige Abschreibung Hochbauten VV	7'104.00		7'550.00		7'104.00	
2170.4260.01	Rückerstattungen Dritter		440.00		200.00		38.00
2170.4472.01	Mieten Schulanlagen		1'530.00		2'000.00		1'900.00
<b>218</b>	<b>Tagesbetreuung</b>	<b>299'983.95</b>	<b>279'854.45</b>	<b>250'245.00</b>	<b>225'500.00</b>	<b>212'805.85</b>	<b>211'727.70</b>
	Netto Aufwand		20'129.50		24'745.00		1'078.15
<b>2180</b>	<b>Tagesbetreuung</b>	<b>299'983.95</b>	<b>279'854.45</b>	<b>250'245.00</b>	<b>225'500.00</b>	<b>212'805.85</b>	<b>211'727.70</b>
	Netto Aufwand		20'129.50		24'745.00		1'078.15
2180.3000.01	Tag- und Sitzungsgelder	3'640.00		5'500.00		3'055.00	
2180.3010.01	Löhne Tagesschule	197'745.35		141'600.00		112'527.20	
2180.3040.01	Betreuungszulagen	1'421.40					
2180.3050.01	AG-Beiträge AHV, IV, EO, ALV	12'025.00		10'500.00		6'886.50	
2180.3052.01	Beiträge an Pensionskassen	9'478.55		7'500.00		2'296.75	
2180.3053.01	AG-Beiträge UVG	1'044.05		1'000.00		573.75	
2180.3054.01	AG-Beiträge FAK	3'050.45		2'500.00		1'964.70	
2180.3090.01	Aus-/Weiterbildung Tagesbetreuung	1'535.50		1'440.00		605.00	
2180.3091.01	Personalwerbung					269.25	
2180.3100.01	Büromaterial	680.30		5'135.00		1'571.65	
2180.3101.01	Verbrauchsmaterial	2'312.50		500.00		928.05	
2180.3102.01	Drucksachen, Publikationen					269.25	
2180.3105.01	Catering Service	49'768.00		52'250.00		40'360.00	
2180.3105.02	Lebensmittel	4'771.65		11'720.00		5'585.45	
2180.3110.01	Anschaffungen Mobiliar Tagesschule	1'877.95		700.00		914.45	
2180.3113.01	Anschaffungen/Unterhalt Hardware					2'148.25	
2180.3130.01	Telefon/Porti	1'236.50		960.00		660.00	
2180.3130.02	Dienstleistungen					1'800.00	
2180.3170.01	Reisekosten/Spesenentschädigung					18.00	
2180.3199.01	Freier Kredit	623.80		700.00			
2180.3611.01	Lohnbeiträge PERSISKA Kanton	432.95				22'028.20	
2180.3636.01	Beiträge an private Institutionen	340.00		240.00		344.40	
2180.3910.01	Verrechnete Dienstleistungen intern	8'000.00		8'000.00		8'000.00	
2180.4240.01	Elternbeiträge Betreuung Tagesschule		117'668.45		123'000.00		131'024.70
2180.4240.02	Elternbeiträge Verpflegung Tagesschule		58'107.00		57'500.00		44'192.00
2180.4611.01	Betriebsbeiträge Kanton		104'079.00		45'000.00		36'511.00
<b>219</b>	<b>Obligatorische Schule</b>	<b>98'918.25</b>	<b>98'918.25</b>	<b>102'382.00</b>	<b>102'382.00</b>	<b>89'380.94</b>	<b>4'987.00</b>
	Netto Aufwand						84'393.94
<b>2192</b>	<b>Schulbibliothek</b>	<b>9'794.76</b>		<b>9'285.00</b>		<b>4'613.76</b>	

# Rechnung 2019

## Erfolgsrechnung nach Funktionen

Konto	Erfolgsrechnung Funktionale Gliederung ER	Rechnung 2019		Budget 2019		Rechnung 2018	
		Aufwand	Ertrag				
2192.3103.01	Netto Aufwand Jugendbibliothek		9'794.76		9'285.00		4'613.76
	Herrenschwanden	4'597.40		4'690.00		916.50	
2192.3103.02	Jugendbibliothek Kirchlindach	5'197.36		4'595.00		3'697.26	
<b>2193</b>	<b>Schulveranstaltungen</b>	<b>31'670.24</b>		<b>34'820.00</b>		<b>29'798.03</b>	
	Netto Aufwand		31'670.24		34'820.00		29'798.03
2193.3171.01	Exkursionen, Schulreisen, Lager Kindergärten	118.60					
2193.3171.02	Exkursionen, Schulreisen, Lager, Sporttag, Schulfest HE	16'603.55		20'480.00		17'686.55	
2193.3171.03	Exkursionen, Schulreisen, Lager, Sporttag, Schulfest KI	15'020.09		14'340.00		11'511.48	
2193.3637.01	Beiträge an Eltern für Lager, Reisen	-72.00				600.00	
<b>2195</b>	<b>Schülertransporte</b>	<b>10'372.60</b>		<b>10'800.00</b>		<b>9'974.15</b>	<b>4'987.00</b>
	Netto Aufwand		10'372.60		10'800.00		4'987.15
2195.3130.01	Schülertransportkosten	200.00		2'300.00		1'517.10	
2195.3130.02	Schülertransportkosten Oberstufe	10'172.60		8'500.00		8'457.05	
2195.4631.01	Rückerstattungen Kanton						4'987.00
<b>2196</b>	<b>Elternmitarbeit</b>	<b>3'203.65</b>		<b>3'600.00</b>		<b>3'623.00</b>	
	Netto Aufwand		3'203.65		3'600.00		3'623.00
2196.3199.01	Elternrat Kirchlindach	1'556.30		1'800.00		1'823.00	
2196.3199.02	Elternrat Herrenschwanden	1'647.35		1'800.00		1'800.00	
<b>2197</b>	<b>Schulsozialdienst</b>	<b>43'877.00</b>		<b>43'877.00</b>		<b>41'372.00</b>	
	Netto Aufwand		43'877.00		43'877.00		41'372.00
2197.3612.01	Beitrag Schulsozialarbeit	43'877.00		43'877.00		41'372.00	
<b>29</b>	<b>Übriges Bildungswesen</b>	<b>3'515.60</b>		<b>4'500.00</b>		<b>3'419.80</b>	
	Netto Aufwand		3'515.60		4'500.00		3'419.80
<b>299</b>	<b>Bildung</b>	<b>3'515.60</b>		<b>4'500.00</b>		<b>3'419.80</b>	
	Netto Aufwand		3'515.60		4'500.00		3'419.80
<b>2991</b>	<b>Erwachsenenbildung</b>	<b>3'515.60</b>		<b>4'500.00</b>		<b>3'419.80</b>	
	Netto Aufwand		3'515.60		4'500.00		3'419.80
2991.3102.01	Drucksachen, Publikationen			1'000.00			
2991.3636.01	Beitrag Volkshochschule	3'125.00		3'000.00		3'029.00	
2991.3636.02	BAM-Auftritt	390.60		500.00		390.80	
<b>3</b>	<b>Kultur, Sport und Freizeit, Kirche</b>	<b>247'217.09</b>	<b>7'906.35</b>	<b>255'700.00</b>	<b>7'000.00</b>	<b>200'246.30</b>	<b>21'088.70</b>
	Netto Aufwand		239'310.74		248'700.00		179'157.60
<b>32</b>	<b>Kultur, übrige</b>	<b>129'217.35</b>		<b>131'950.00</b>		<b>115'420.00</b>	
	Netto Aufwand		129'217.35		131'950.00		115'420.00
<b>321</b>	<b>Bibliotheken</b>	<b>6'450.00</b>		<b>6'450.00</b>		<b>6'480.00</b>	
	Netto Aufwand		6'450.00		6'450.00		6'480.00
<b>3210</b>	<b>Bibliotheken</b>	<b>6'450.00</b>		<b>6'450.00</b>		<b>6'480.00</b>	
	Netto Aufwand		6'450.00		6'450.00		6'480.00
3210.3636.01	Beitrag Regionalbibliothek Bern	6'450.00		6'450.00		6'480.00	
<b>322</b>	<b>Konzert und Theater</b>	<b>18'370.00</b>		<b>14'000.00</b>		<b>11'890.00</b>	
	Netto Aufwand		18'370.00		14'000.00		11'890.00
<b>3220</b>	<b>Konzert und Theater</b>	<b>18'370.00</b>		<b>14'000.00</b>		<b>11'890.00</b>	
	Netto Aufwand		18'370.00		14'000.00		11'890.00
3220.3636.01	Jahresbeiträge Vereine	18'370.00		14'000.00		11'890.00	
<b>329</b>	<b>Kultur</b>	<b>104'397.35</b>		<b>111'500.00</b>		<b>97'050.00</b>	
	Netto Aufwand		104'397.35		111'500.00		97'050.00
<b>3290</b>	<b>Übrige Kultur</b>	<b>104'397.35</b>		<b>111'500.00</b>		<b>97'050.00</b>	



# Rechnung 2019

## Erfolgsrechnung nach Funktionen

Konto	Erfolgsrechnung Funktionale Gliederung ER	Rechnung 2019		Budget 2019		Rechnung 2018	
		Aufwand	Ertrag				
3290.3000.01	Netto Aufwand Tag- und Sitzungsgelder Kultur- und Sportkommission	4'080.00	104'397.35	7'000.00	111'500.00	2'675.00	97'050.00
3290.3100.01	Büromaterial	190.00		400.00		16.00	
3290.3110.01	Anschaffung Mobilien					85.00	
3290.3130.01	Bundesfeier	3'395.40		3'900.00		2'715.40	
3290.3130.02	Jungbürgerfeier	1'783.15		2'000.00			
3290.3130.03	Bundesfeier - Auftrag Schwendimann	9'523.90		11'600.00		6'138.90	
3290.3170.01	Reisekosten/Spesenentschädigung	15.00				9.80	
3290.3612.01	Beitrag Regionalkonferenz Kultur	74'859.00		75'100.00		74'859.00	
3290.3636.03	Beiträge Kultur/Sportfond	3'000.00		3'000.00		3'000.00	
3290.3636.11	Ortsbild - Auftrag Schwendimann Pos. 5.7	1'550.90		2'500.00		1'550.90	
3290.3910.01	Verrechnung Dienstleistung intern	6'000.00		6'000.00		6'000.00	
<b>33</b>	<b>Medien</b>	<b>63'557.74</b>	<b>7'906.35</b>	<b>46'500.00</b>	<b>7'000.00</b>	<b>40'678.20</b>	<b>7'588.70</b>
	Netto Aufwand		55'651.39		39'500.00		33'089.50
<b>332</b>	<b>Massenmedien</b>	<b>63'557.74</b>	<b>7'906.35</b>	<b>46'500.00</b>	<b>7'000.00</b>	<b>40'678.20</b>	<b>7'588.70</b>
	Netto Aufwand		55'651.39		39'500.00		33'089.50
<b>3320</b>	<b>Massenmedien</b>	<b>63'557.74</b>	<b>7'906.35</b>	<b>46'500.00</b>	<b>7'000.00</b>	<b>40'678.20</b>	<b>7'588.70</b>
	Netto Aufwand		55'651.39		39'500.00		33'089.50
3320.3000.01	Tag- und Sitzungsgelder Lindacher Nachrichten	12'342.00		13'000.00		10'949.55	
3320.3053.01	AG-Beiträge UVG	6.35				5.80	
3320.3102.01	Druckkosten Lindacher Nachrichten	25'833.05		17'000.00		19'495.25	
3320.3130.01	Porti Lindacher Nachrichten	2'366.05		2'000.00		2'338.23	
3320.3133.01	Homepage	3'324.72		4'500.00		2'359.73	
3320.3612.01	Beitrag Amtsanzeiger	19'685.57		10'000.00		5'529.64	
3320.4240.01	Inserateinnahmen, Aboerträge		7'906.35		7'000.00		7'588.70
<b>34</b>	<b>Sport und Freizeit</b>	<b>54'442.00</b>		<b>77'250.00</b>		<b>44'148.10</b>	<b>13'500.00</b>
	Netto Aufwand		54'442.00		77'250.00		30'648.10
<b>341</b>	<b>Sport</b>	<b>47'305.95</b>		<b>71'450.00</b>		<b>38'673.15</b>	<b>13'500.00</b>
	Netto Aufwand		47'305.95		71'450.00		25'173.15
<b>3410</b>	<b>Sport</b>	<b>47'305.95</b>		<b>71'450.00</b>		<b>38'673.15</b>	<b>13'500.00</b>
	Netto Aufwand		47'305.95		71'450.00		25'173.15
3410.3101.01	Verbrauchsmaterial Schwimmbad	4'051.90		6'000.00		4'327.10	
3410.3111.01	Anschaffung Mobilien Schwimmbad			1'000.00		793.45	
3410.3130.01	Betrieb Schwimmbad	12'342.20		20'850.00		10'555.55	
3410.3130.11	Betrieb Schwimmbad - Auftrag Schwendimann Pos. 5.9	19'294.05		16'800.00		16'265.85	
3410.3134.01	Sachversicherungsprämien	843.20		800.00		840.95	
3410.3144.01	Unterhalt Schwimmbad	8'774.60		10'000.00		3'890.25	
3410.3300.3	Planmässige Abschreibungen Schwimmbad			14'000.00			
3410.3910.01	Verrechnung Dienstleistung intern	2'000.00		2'000.00		2'000.00	
3410.4260.01	Rückerstattungen Dritter						13'500.00
<b>342</b>	<b>Freizeit</b>	<b>7'136.05</b>		<b>5'800.00</b>		<b>5'474.95</b>	
	Netto Aufwand		7'136.05		5'800.00		5'474.95
<b>3420</b>	<b>Freizeit</b>	<b>7'136.05</b>		<b>5'800.00</b>		<b>5'474.95</b>	
	Netto Aufwand		7'136.05		5'800.00		5'474.95
3420.3130.01	Auftrag Schwendimann (Lauftreff Unterhalt)	5'008.05		4'000.00		3'374.95	
3420.3636.01	Ferienpass	2'128.00		1'800.00		2'100.00	
<b>4</b>	<b>Gesundheit</b>	<b>9'109.50</b>		<b>8'850.00</b>		<b>9'248.35</b>	
	Netto Aufwand		9'109.50		8'850.00		9'248.35
<b>43</b>	<b>Gesundheit</b>	<b>9'109.50</b>		<b>8'850.00</b>		<b>9'248.35</b>	

# Rechnung 2019

## Erfolgsrechnung nach Funktionen

Konto	Erfolgsrechnung Funktionale Gliederung ER	Rechnung 2019		Budget 2019		Rechnung 2018	
		Aufwand	Ertrag				
	Netto Aufwand		9'109.50		8'850.00		9'248.35
<b>432</b>	<b>Krankheitsbekämpfung, übrige</b>	<b>100.00</b>		<b>100.00</b>		<b>100.00</b>	
	Netto Aufwand		100.00		100.00		100.00
<b>4320</b>	<b>Krankheitsbekämpfung, übrige</b>	<b>100.00</b>		<b>100.00</b>		<b>100.00</b>	
	Netto Aufwand		100.00		100.00		100.00
4320.3636.01	Beitrag Lungenliga	100.00		100.00		100.00	
<b>433</b>	<b>Schulgesundheitsdienst</b>	<b>8'099.40</b>		<b>8'250.00</b>		<b>8'323.90</b>	
	Netto Aufwand		8'099.40		8'250.00		8'323.90
<b>4330</b>	<b>Schulgesundheitsdienst</b>	<b>2'537.40</b>		<b>2'250.00</b>		<b>1'904.00</b>	
	Netto Aufwand		2'537.40		2'250.00		1'904.00
4330.3106.01	Sanitätsmaterial	587.40		650.00		559.00	
4330.3136.01	Honorar Schularzt	1'950.00		1'600.00		1'345.00	
<b>4331</b>	<b>Schulzahnpflege</b>	<b>5'562.00</b>		<b>6'000.00</b>		<b>6'419.90</b>	
	Netto Aufwand		5'562.00		6'000.00		6'419.90
4331.3136.01	Honorar Zahnarzt	5'562.00		6'000.00		6'419.90	
<b>434</b>	<b>Lebensmittelkontrolle</b>	<b>910.10</b>		<b>500.00</b>		<b>824.45</b>	
	Netto Aufwand		910.10		500.00		824.45
<b>4340</b>	<b>Lebensmittelkontrolle</b>	<b>910.10</b>		<b>500.00</b>		<b>824.45</b>	
	Netto Aufwand		910.10		500.00		824.45
4340.3132.01	Pilzkontrolle	910.10		500.00		824.45	
<b>5</b>	<b>Soziale Sicherheit</b>	<b>2'733'793.52</b>	<b>367'333.65</b>	<b>2'917'622.00</b>	<b>450'752.00</b>	<b>2'724'305.30</b>	<b>367'395.70</b>
	Netto Aufwand		2'366'459.87		2'466'870.00		2'356'909.60
<b>53</b>	<b>Alter + Hinterlassene</b>	<b>870'746.25</b>	<b>153'139.20</b>	<b>910'090.00</b>	<b>160'552.00</b>	<b>847'923.50</b>	<b>156'173.10</b>
	Netto Aufwand		717'607.05		749'538.00		691'750.40
<b>531</b>	<b>Alters- und Hinterlassenerversicherung AHV</b>	<b>185'051.95</b>	<b>153'139.20</b>	<b>188'790.00</b>	<b>160'552.00</b>	<b>185'161.70</b>	<b>156'173.10</b>
	Netto Aufwand		31'912.75		28'238.00		28'988.60
<b>5310</b>	<b>Alters- und Hinterlassenerversicherung AHV</b>	<b>185'051.95</b>	<b>153'139.20</b>	<b>188'790.00</b>	<b>160'552.00</b>	<b>185'161.70</b>	<b>156'173.10</b>
	Netto Aufwand		31'912.75		28'238.00		28'988.60
5310.3090.01	Aus-/Weiterbildung Personal	550.00		2'790.00		450.00	
5310.3100.01	Büromaterial			410.00			
5310.3102.01	Drucksachen, Publikationen			730.00			
5310.3130.01	Porti	1'576.55		1'670.00		1'881.70	
5310.3170.01	Spesenentschädigungen	95.40		360.00			
5310.3910.01	Verrechnung Dienstleistung intern	182'830.00		182'830.00		182'830.00	
5310.4611.01	Kantonsbeitrag Verwaltungskosten		42'990.20		49'000.00		46'365.10
5310.4612.01	Beitrag Meikirch		23'084.00		23'684.00		23'412.00
5310.4612.02	Beitrag Wohlen		87'065.00		87'868.00		86'396.00
<b>532</b>	<b>Ergänzungsleistungen AHV/IV</b>	<b>667'774.00</b>		<b>699'000.00</b>		<b>657'379.00</b>	
	Netto Aufwand		667'774.00		699'000.00		657'379.00
<b>5320</b>	<b>Ergänzungsleistungen AHV/IV</b>	<b>667'774.00</b>		<b>699'000.00</b>		<b>657'379.00</b>	
	Netto Aufwand		667'774.00		699'000.00		657'379.00
5320.3631.01	Beitrag an Kanton, EL	667'774.00		699'000.00		657'379.00	
<b>535</b>	<b>Leistungen an das Alter</b>	<b>17'920.30</b>		<b>22'300.00</b>		<b>5'382.80</b>	
	Netto Aufwand		17'920.30		22'300.00		5'382.80
<b>5350</b>	<b>Leistungen an das Alter</b>	<b>17'920.30</b>		<b>22'300.00</b>		<b>5'382.80</b>	
	Netto Aufwand		17'920.30		22'300.00		5'382.80
5350.3001.01	Freiwilligenarbeit			1'000.00			

# Rechnung 2019

## Erfolgsrechnung nach Funktionen

Konto	Erfolgsrechnung Funktionale Gliederung ER	Rechnung 2019		Budget 2019		Rechnung 2018	
		Aufwand	Ertrag				
5350.3632.01	Beitrag regionale Fach und Anlaufstelle Alter	14'000.00		14'000.00			
5350.3636.01	Beitrag Seniorenferien	1'000.00		1'000.00		1'000.00	
5350.3636.02	Beitrag Senioren-Essen	1'167.70		1'300.00		1'064.20	
5350.3636.04	Spitex Mahlzeitendienst			3'000.00		1'590.00	
5350.3636.05	Beitrag Fahrdienst Rotes Kreuz	1'752.60		2'000.00		1'728.60	
<b>54</b>	<b>Familie und Jugend</b>	<b>316'647.87</b>	<b>113'005.85</b>	<b>369'732.00</b>	<b>140'200.00</b>	<b>276'949.20</b>	<b>90'131.40</b>
	Netto Aufwand		203'642.02		229'532.00		186'817.80
<b>541</b>	<b>Familienzulagen</b>	<b>17'897.00</b>		<b>12'100.00</b>		<b>12'852.00</b>	
	Netto Aufwand		17'897.00		12'100.00		12'852.00
<b>5410</b>	<b>Familienzulagen</b>	<b>17'897.00</b>		<b>12'100.00</b>		<b>12'852.00</b>	
	Netto Aufwand		17'897.00		12'100.00		12'852.00
5410.3631.01	Beitrag an Kanton, Familienzulagen	17'897.00		12'100.00		12'852.00	
<b>544</b>	<b>Jugendschutz</b>	<b>13'682.00</b>		<b>13'682.00</b>		<b>12'316.45</b>	
	Netto Aufwand		13'682.00		13'682.00		12'316.45
<b>5440</b>	<b>Jugendschutz allgemein</b>	<b>13'682.00</b>		<b>13'682.00</b>		<b>12'316.45</b>	
	Netto Aufwand		13'682.00		13'682.00		12'316.45
5440.3632.01	Regionale Jugendarbeit	13'682.00		13'682.00		12'316.45	
<b>545</b>	<b>Leistungen an Familien</b>	<b>285'068.87</b>	<b>113'005.85</b>	<b>343'950.00</b>	<b>140'200.00</b>	<b>251'780.75</b>	<b>90'131.40</b>
	Netto Aufwand		172'063.02		203'750.00		161'649.35
<b>5450</b>	<b>Leistungen an Familien allgemein</b>	<b>4'200.00</b>		<b>4'200.00</b>			
	Netto Aufwand		4'200.00		4'200.00		
5450.3632.01	Projekt frühe Förderung	4'200.00		4'200.00			
<b>5451</b>	<b>Kinderkrippen und Kinderhorte</b>	<b>33'223.79</b>		<b>10'000.00</b>		<b>13'851.35</b>	
	Netto Aufwand		33'223.79		10'000.00		13'851.35
5451.3636.01	Beiträge Kindertagesstätte	33'223.79		10'000.00		13'851.35	
<b>5458</b>	<b>Tageselternverein</b>	<b>247'645.08</b>	<b>113'005.85</b>	<b>329'750.00</b>	<b>140'200.00</b>	<b>237'929.40</b>	<b>90'131.40</b>
	Netto Aufwand		134'639.23		189'550.00		147'798.00
5458.3636.01	Beiträge Tageselternverein	247'645.08		329'750.00		237'929.40	
5458.4612.01	Beiträge Gemeinden		113'005.85		140'200.00		90'131.40
<b>57</b>	<b>Sozialhilfe und Asylwesen</b>	<b>1'541'932.85</b>	<b>101'188.60</b>	<b>1'630'300.00</b>	<b>150'000.00</b>	<b>1'595'353.85</b>	<b>121'091.20</b>
	Netto Aufwand		1'440'744.25		1'480'300.00		1'474'262.65
<b>572</b>	<b>Wirtschaftliche Hilfe</b>	<b>3'193.00</b>				<b>4'434.00</b>	
	Netto Aufwand		3'193.00				4'434.00
<b>5720</b>	<b>Gesetzliche wirtschaftliche Hilfe</b>	<b>3'193.00</b>				<b>4'434.00</b>	
	Netto Aufwand		3'193.00				4'434.00
5720.3000.01	Tag- und Sitzungsgelder Ressort Soziales	3'000.00					
5720.3050.01	AG-Beiträge AHV/IV/EO/ALV	186.70					
5720.3053.01	AG-Beiträge UVG	6.30					
5720.3637.01	Sozialhilfe					4'434.00	
<b>579</b>	<b>Sozialhilfe</b>	<b>1'538'739.85</b>	<b>101'188.60</b>	<b>1'630'300.00</b>	<b>150'000.00</b>	<b>1'590'919.85</b>	<b>121'091.20</b>
	Netto Aufwand		1'437'551.25		1'480'300.00		1'469'828.65
<b>5796</b>	<b>Regionaler Sozialdienst</b>	<b>39'300.00</b>		<b>39'300.00</b>		<b>51'342.15</b>	
	Netto Aufwand		39'300.00		39'300.00		51'342.15
5796.3632.01	Beiträge an Wohlen	32'657.00		32'657.00		44'111.65	
5796.3632.02	Beiträge KIA	4'328.00		4'328.00		4'347.95	
5796.3632.03	Beschäftigungsprogramm						
	Beiträge Regionale Sozial- und Generationenbehörde	2'315.00		2'315.00		2'882.55	

# Rechnung 2019

## Erfolgsrechnung nach Funktionen

Konto	Erfolgsrechnung Funktionale Gliederung ER	Rechnung 2019		Budget 2019		Rechnung 2018	
		Aufwand	Ertrag				
<b>5799</b>	<b>Lastenausgleich Soziales</b>	<b>1'499'439.85</b>	<b>101'188.60</b>	<b>1'591'000.00</b>	<b>150'000.00</b>	<b>1'539'577.70</b>	<b>121'091.20</b>
	Netto Aufwand		1'398'251.25		1'441'000.00		1'418'486.50
5799.3611.01	Beitrag Kanton Lastenausgleich	1'499'439.85		1'591'000.00		1'539'577.70	
5799.4611.01	Rückerstattung Lastenausgleich		101'188.60		150'000.00		121'091.20
<b>59</b>	<b>Hilfsaktionen Sozialhilfe</b>	<b>4'466.55</b>		<b>7'500.00</b>		<b>4'078.75</b>	
	Netto Aufwand		4'466.55		7'500.00		4'078.75
<b>592</b>	<b>Hilfsaktionen im Inland</b>	<b>4'466.55</b>		<b>7'500.00</b>		<b>4'078.75</b>	
	Netto Aufwand		4'466.55		7'500.00		4'078.75
<b>5920</b>	<b>Hilfsaktionen im Inland</b>	<b>4'466.55</b>		<b>7'500.00</b>		<b>4'078.75</b>	
	Netto Aufwand		4'466.55		7'500.00		4'078.75
5920.3636.01	Beiträge gemeinnützige Institutionen	970.00		4'000.00		1'098.00	
5920.3636.03	Hilfsaktionen	3'496.55		3'500.00		2'980.75	
<b>6</b>	<b>Verkehr und Nachrichtenübermittlung</b>	<b>1'040'503.65</b>	<b>69'244.80</b>	<b>1'344'220.00</b>	<b>69'100.00</b>	<b>1'092'266.15</b>	<b>66'892.00</b>
	Netto Aufwand		971'258.85		1'275'120.00		1'025'374.15
<b>61</b>	<b>Strassenverkehr</b>	<b>525'518.40</b>	<b>10'322.80</b>	<b>801'620.00</b>	<b>9'100.00</b>	<b>578'599.60</b>	<b>7'492.00</b>
	Netto Aufwand		515'195.60		792'520.00		571'107.60
<b>615</b>	<b>Gemeindestrassen</b>	<b>525'518.40</b>	<b>10'322.80</b>	<b>801'620.00</b>	<b>9'100.00</b>	<b>578'599.60</b>	<b>7'492.00</b>
	Netto Aufwand		515'195.60		792'520.00		571'107.60
<b>6150</b>	<b>Gemeindestrassen</b>	<b>525'518.40</b>	<b>10'322.80</b>	<b>801'620.00</b>	<b>9'100.00</b>	<b>578'599.60</b>	<b>7'492.00</b>
	Netto Aufwand		515'195.60		792'520.00		571'107.60
6150.3000.01	Tag- und Sitzungsgelder	5'337.80		4'000.00		2'700.00	
6150.3050.01	Kommission Bau und Betrieb						
6150.3050.01	AG-Beiträge AHV/IV/EO/ALV	249.00		170.00		168.10	
6150.3053.01	AG-Beiträge UVG	8.55		10.00		5.70	
6150.3054.01	AG-Beiträge FAK					48.60	
6150.3090.01	Aus- und Weiterbildung			2'000.00		350.00	
6150.3101.04	Verbrauchsmaterial	5'372.75		25'000.00		13'440.00	
	Schneeräumung						
6150.3119.01	Verkehrstafeln	1'993.30		6'000.00		3'535.40	
6150.3119.11	Verkehrstafeln - Auftrag	1'799.85		1'700.00		934.95	
	Schwendimann						
6150.3120.01	Wasser, Energie, Heizmaterial	36'688.65		40'000.00		43'436.65	
6150.3130.02	Deponiekosten	1'410.70		8'500.00		2'828.60	
6150.3130.11	Deponiekosten - Auftrag	2'218.60		12'400.00		3'437.90	
	Schwendimann						
6150.3132.01	Honorare			27'000.00		5'131.00	
6150.3132.02	Auftrag Schwendimann	36'207.90		54'600.00		43'969.15	
6150.3134.01	Sachversicherungsprämien	592.80		600.00		592.65	
6150.3141.01	Unterhalt Gemeindestrassen	45'516.00		110'000.00		81'517.20	
6150.3141.02	Bodenmarkierungen	13'964.50		10'000.00		6'025.50	
6150.3141.03	Unterhalt	1'641.90		50'000.00		29'412.95	
	Strassenentwässerungsanlagen						
6150.3141.04	Schneeräumung - Auftrag	103'373.00		98'000.00		61'916.10	
	Schwendimann, Pos. 3.1 - 3.3						
6150.3141.11	UH Strassen - Auftrag	127'121.85		132'400.00		141'915.65	
	Schwendimann						
6150.3141.12	UH	5'686.60		13'700.00		6'343.50	
	Strassenentwässerungsanlagen - Auftrag						
	Schwendimann Pos., 1.42/2.2						
6150.3149.01	Unterhalt öffentliche Anlagen	11'113.95		20'200.00		8'262.70	
	übrige						
6150.3149.02	Unterhalt öffentliche Beleuchtung	8'562.55		22'500.00		8'438.00	
6150.3149.11	Unterhalt öffentliche Anlagen	52'822.45		72'400.00		45'721.95	
	übrige - Auftrag						
6150.3149.12	Schwendimann			900.00			
	Unterhalt öffentliche Beleuchtung - Auftrag						
	Schwendimann						
6150.3161.01	Miete, Benützungskosten	2'821.70		2'840.00		2'819.60	
6150.3190.01	Schadenersatzleistungen Dritte			1'000.00			
6150.3300.1	Planmässige Abschreibung	34'314.00		59'000.00		38'947.75	
	Strassen/Verkehrswege						

# Rechnung 2019

## Erfolgsrechnung nach Funktionen

Konto	Erfolgsrechnung Funktionale Gliederung ER	Rechnung 2019		Budget 2019		Rechnung 2018	
		Aufwand	Ertrag				
6150.3637.01	Beiträge Siedlung Halen, Hostalen	1'700.00		1'700.00		1'700.00	
6150.3910.01	Verrechnung Dienstleistung intern	25'000.00		25'000.00		25'000.00	
6150.4240.01	Benützungsgebühren, Dienstleistungen		3'465.80		2'500.00		840.00
6150.4631.01	Beiträge Kanton		6'857.00		6'600.00		6'652.00
<b>62</b>	<b>Öffentlicher Verkehr</b>	<b>514'985.25</b>	<b>58'922.00</b>	<b>542'600.00</b>	<b>60'000.00</b>	<b>513'666.55</b>	<b>59'400.00</b>
	Netto Aufwand		456'063.25		482'600.00		454'266.55
<b>622</b>	<b>Regionalverkehr</b>	<b>7'200.00</b>		<b>7'300.00</b>		<b>1'845.00</b>	
	Netto Aufwand		7'200.00		7'300.00		1'845.00
<b>6220</b>	<b>Regionalverkehr</b>	<b>7'200.00</b>		<b>7'300.00</b>		<b>1'845.00</b>	
	Netto Aufwand		7'200.00		7'300.00		1'845.00
6220.3631.01	Beitrag Moonliner	7'200.00		7'300.00		1'845.00	
<b>629</b>	<b>Öffentlicher Verkehr</b>	<b>507'785.25</b>	<b>58'922.00</b>	<b>535'300.00</b>	<b>60'000.00</b>	<b>511'821.55</b>	<b>59'400.00</b>
	Netto Aufwand		448'863.25		475'300.00		452'421.55
<b>6290</b>	<b>Öffentlicher Verkehr</b>	<b>64'610.25</b>	<b>58'922.00</b>	<b>71'300.00</b>	<b>60'000.00</b>	<b>64'495.55</b>	<b>59'400.00</b>
	Netto Aufwand		5'688.25		11'300.00		5'095.55
6290.3109.01	SBB Generalabonnement - Ankauf	56'124.00		56'000.00		56'080.00	
6290.3144.01	Unterhalt Buswartehäuschen	404.50		8'000.00		1'225.55	
6290.3144.11	Unterhalt Buswartehäuschen - Auftrag Schwendimann, Pos. 5.6	8'081.75		7'300.00		7'190.00	
6290.4250.01	SBB Generalabonnement - Erlös aus Kartenverkauf		58'922.00		60'000.00		59'400.00
<b>6291</b>	<b>Gemeindeanteil Öffentlicher Verkehr</b>	<b>443'175.00</b>		<b>464'000.00</b>		<b>447'326.00</b>	
	Netto Aufwand		443'175.00		464'000.00		447'326.00
6291.3631.01	Beitrag Kanton, öffentlicher Verkehr	443'175.00		464'000.00		447'326.00	
<b>7</b>	<b>Umweltschutz und Raumordnung</b>	<b>2'219'371.65</b>	<b>2'005'464.45</b>	<b>2'082'283.00</b>	<b>1'771'448.00</b>	<b>2'737'115.21</b>	<b>2'570'581.20</b>
	Netto Aufwand		213'907.20		310'835.00		166'534.01
<b>71</b>	<b>Wasserversorgung</b>	<b>748'154.05</b>	<b>748'154.05</b>	<b>762'500.00</b>	<b>762'500.00</b>	<b>942'151.70</b>	<b>942'151.70</b>
<b>710</b>	<b>Wasserversorgung</b>	<b>748'154.05</b>	<b>748'154.05</b>	<b>762'500.00</b>	<b>762'500.00</b>	<b>942'151.70</b>	<b>942'151.70</b>
<b>7101</b>	<b>Wasserversorgung [Gemeindebetrieb]</b>	<b>748'154.05</b>	<b>748'154.05</b>	<b>762'500.00</b>	<b>762'500.00</b>	<b>942'151.70</b>	<b>942'151.70</b>
7101.3000.01	Tag- und Sitzungsgelder Betriebskommission	1'089.90		1'400.00		1'650.00	
7101.3090.01	Aus- und Weiterbildung			250.00			
7101.3100.01	Büromaterial			250.00			
7101.3111.01	Anschaffung Mobilien, Geräte			7'000.00		5'389.90	
7101.3111.02	Anschaffung Wasserzähler	5'191.70		2'500.00		7'058.75	
7101.3119.01	Anschaffung Hydranten			9'000.00			
7101.3130.01	Wasserbezug von anderen Gemeinden	220'983.90		240'000.00		223'983.75	
7101.3130.02	Ablesung Wasserzähler	6'958.10		7'000.00		6'948.00	
7101.3130.03	Porto Wasserrechnungen	118.85		200.00		125.53	
7101.3130.04	Brunnenmeister Mandat	10'964.25		16'300.00		13'078.20	
7101.3132.01	Honorare Planunterlagen, Wasserproben	8'727.90		12'500.00		13'697.75	
7101.3134.01	Sachversicherungsprämien	241.90		200.00		241.90	
7101.3143.01	Unterhalt Leitungsnetz	112'685.43		158'800.00		140'884.35	
7101.3143.02	Unterhalt Hydranten	1'071.85		8'000.00			
7101.3151.01	Unterhalt Wasserzähler	4'417.85		5'000.00		950.80	
7101.3181.01	Forderungsverluste Wasser					509.35	
7101.3300.30	Planmässige Abschreibungen	16'811.00		19'000.00		16'802.00	
7101.3510.10	Einlagen in Spezialfinanzierung Werterhalt	248'068.00		250'100.00		248'068.00	

# Rechnung 2019

## Erfolgsrechnung nach Funktionen

Konto	Erfolgsrechnung Funktionale Gliederung ER	Rechnung 2019		Budget 2019		Rechnung 2018	
		Aufwand	Ertrag				
7101.3510.50	Einlagen in Spezialfinanzierung Werterhalt (aus Anschlussgebühren)	8'300.00				227'300.00	
7101.3612.01	Verrechnung Dienstleistung intern	25'000.00		25'000.00		25'000.00	
7101.4240.01	Grundgebühren Wasser		140'821.75		135'000.00		135'696.95
7101.4240.02	Löschgebühren, wiederkehrend		1'460.00		1'500.00		1'492.50
7101.4240.03	Verbrauchsgebühren Wasser		344'029.75		320'000.00		332'485.25
7101.4240.50	Anschlussgebühren		8'300.00				227'300.00
7101.4260.01	Rückerstattungen		2'331.00		2'400.00		2'331.00
7101.4290.01	Verwaltungsrats honorar WRB AG		2'000.00		2'000.00		2'000.00
7101.4420.01	Dividenden WRB AG		5'919.00		6'000.00		5'919.00
7101.4510.10	Entnahmen aus Spezialfinanzierung Werterhalt		16'811.00		19'000.00		16'802.00
7101.4631.01	Beiträge Kanton		8'356.55		9'000.00		
7101.4898.01	Entnahme SpezF Übertrag Verwaltungsvermögen		218'125.00		218'125.00		218'125.00
7101.9010.01	Abschlusskonto Ertragsüberschuss	77'523.42				10'463.42	
7101.9011.01	Abschlusskonto Aufwandüberschuss				49'475.00		
<b>72</b>	<b>Abwasserentsorgung</b>	<b>976'656.85</b>	<b>976'656.85</b>	<b>746'448.00</b>	<b>746'448.00</b>	<b>1'285'829.63</b>	<b>1'285'829.63</b>
<b>720</b>	<b>Abwasserentsorgung</b>	<b>976'656.85</b>	<b>976'656.85</b>	<b>746'448.00</b>	<b>746'448.00</b>	<b>1'285'829.63</b>	<b>1'285'829.63</b>
<b>7201</b>	<b>Abwasserentsorgung [Gemeindebetrieb]</b>	<b>976'656.85</b>	<b>976'656.85</b>	<b>746'448.00</b>	<b>746'448.00</b>	<b>1'285'829.63</b>	<b>1'285'829.63</b>
7201.3000.01	Tag- und Sitzungsgelder Betriebskommission	1'273.40		1'600.00		1'230.00	
7201.3090.01	Aus- und Weiterbildung			4'200.00			
7201.3101.01	Verbrauchsmaterial			700.00		689.40	
7201.3120.01	Energie PW Hubel	16'987.50		28'000.00		19'029.05	
7201.3120.02	Energie PW Halenbrücke	8'085.20		10'000.00		9'641.75	
7201.3120.04	Energie PS Lindenmatte	145.30		300.00		194.90	
7201.3120.05	Energie RKB Stuckishaus	937.00		1'100.00		907.50	
7201.3130.01	Telefongebühren, Porti	924.25		2'400.00		1'370.23	
7201.3130.02	Abwassergebühren Bremgarten	3'674.10		3'700.00		3'810.55	
7201.3132.01	Honorare Pläne, Projekte	43'128.95		23'500.00		22'168.10	
7201.3132.02	Honorare Pläne und Projekte - Auftrag Schwendimann, Pos. 8.14/8.23	890.00		7'800.00		3'560.05	
7201.3134.01	Sachversicherungsprämien	1'117.40		1'000.00		1'115.10	
7201.3143.01	Unterhalt Pumpwerk Halenbrücke	10'543.50		11'750.00		1'906.25	
7201.3143.02	Unterhalt Pumpwerk Hubel	11'768.10		23'400.00		19'616.75	
7201.3143.03	Unterhalt Leitungsnetz	103'282.65		80'000.00		18'298.50	
7201.3143.04	Unterhalt PW Stalder	7'867.30		5'200.00		666.00	
7201.3143.05	Unterhalt RKB Stuckishaus	12'510.70		2'000.00		666.00	
7201.3143.07	Unterhalt Pumpwerk Halenbrücke - Auftrag Schwendimann	6'053.60		6'400.00		6'568.05	
7201.3143.08	Unterhalt Pumpwerk Hubel - Auftrag Schwendimann	5'526.05		15'000.00		7'655.55	
7201.3143.09	Unterhalt Leitungsnetz - Auftrag Schwendimann	5'657.40		17'000.00		3'862.45	
7201.3181.01	Förderungsverluste Abwassergebühren					675.95	
7201.3300.30	Planmässige Abschreibungen	5'382.00		4'000.00		5'382.00	
7201.3510.10	Einlage Spezialfinanzierung WE	379'705.00		184'398.00		377'966.00	
7201.3510.50	Einlage Spezialfinanzierung WE (aus Anschlussgebühren)	57'880.00				476'960.00	
7201.3612.01	ARA-Beitrag Gemeinde Meikirch, Schützenrain	3'552.00		3'000.00		3'821.00	
7201.3612.02	Verrechnung Dienstleistung intern	30'000.00		30'000.00		30'000.00	
7201.3634.01	Betriebskostenanteil ARA Region Bern AG	193'004.70		200'000.00		191'318.30	
7201.3634.02	Beitrag Abwasserfonds	37'314.30		50'000.00		51'506.05	
7201.3634.03	Betriebs- und Kapitalkostenanteil PW Seftau	29'446.45		30'000.00		25'244.15	
7201.4240.01	Benützungsgebühren Abwasser		300'167.95		285'000.00		294'376.20
7201.4240.02	Grundgebühren Abwasser		163'563.75		155'000.00		157'299.05

# Rechnung 2019

## Erfolgsrechnung nach Funktionen

Konto	Erfolgsrechnung Funktionale Gliederung ER	Rechnung 2019		Budget 2019		Rechnung 2018	
		Aufwand	Ertrag				
7201.4240.03	Regenabwassergebühren		79'491.70		79'000.00		77'739.30
7201.4240.50	Anschlussgebühren		57'880.00				476'960.00
7201.4290.01	Verwaltungsratshonorar ARA Region Bern AG		4'100.00		5'000.00		4'100.00
7201.4420.01	Dividende ARA-Region Bern AG		19'260.00		11'000.00		19'260.00
7201.4510.01	Entnahme Spezialfinanzierung Werterhalt		5'382.00		4'000.00		5'382.00
7201.4632.01	Beitrag Gemeinde Meikirch		39'116.80		57'000.00		57'311.75
7201.9011.01	Abschlusskonto Aufwandüberschuss		307'694.65		150'448.00		193'401.33
<b>73</b>	<b>Abfall</b>	<b>273'619.20</b>	<b>273'619.20</b>	<b>256'500.00</b>	<b>256'500.00</b>	<b>317'333.92</b>	<b>317'333.92</b>
<b>730</b>	<b>Abfall</b>	<b>273'619.20</b>	<b>273'619.20</b>	<b>256'500.00</b>	<b>256'500.00</b>	<b>317'333.92</b>	<b>317'333.92</b>
<b>7301</b>	<b>Abfall [Gemeindebetrieb]</b>	<b>273'619.20</b>	<b>273'619.20</b>	<b>256'500.00</b>	<b>256'500.00</b>	<b>317'333.92</b>	<b>317'333.92</b>
7301.3000.01	Tag- und Sitzungsgelder Betriebskommission	494.90		800.00		500.00	
7301.3090.01	Aus- und Weiterbildung	300.00					
7301.3102.01	Drucksachen/Publikationen	242.60		1'600.00		2'730.65	
7301.3102.02	Bezug von Gebührenmarken	2'591.75		3'500.00		2'600.10	
7301.3111.01	Anschaffung Mobilien			4'000.00		260.00	
7301.3130.02	Kosten Kehrichtabfuhr	80'108.48		75'000.00		76'313.50	
7301.3130.04	Ablagerung und Verbrennung	70'641.20		68'000.00		67'466.95	
7301.3130.05	Kosten Altpapierabfuhr	20'258.00		19'000.00		20'987.65	
7301.3130.06	Kosten Altmetallabfuhr	4'858.46		6'000.00		4'653.63	
7301.3130.07	Kosten Altölsorgung	248.75		200.00		203.80	
7301.3130.08	Kosten Entsorgung Sondermüll	17.30		1'000.00		2'418.85	
7301.3130.09	Grünabfuhr, Häckseldienst	11'636.40		11'000.00		10'623.80	
7301.3130.10	Porto Kehrichtrechnungen	118.85		200.00		125.53	
7301.3130.11	Gemeindeanteil Glasabfuhr	5'122.16		5'000.00		8'117.67	
7301.3130.12	Anteil Kehricht Bremgarten	724.15		700.00		724.15	
7301.3130.13	Häckseldienst - Auftrag Schwendimann, Pos. 6.1	9'211.85		15'600.00		12'928.00	
7301.3130.14	Kosten Entsorgung Sondermüll - Auftrag Schwendimann, Pos. 6.31					1'685.00	
7301.3143.01	Unterhalt Entsorgungsstellen - Auftrag Schwendimann	16'355.10		19'900.00		18'282.10	
7301.3181.01	Forderungsverluste Abfallgebühren					194.40	
7301.3300.30	planmässige Abschreibungen	6'907.00		3'000.00		1'075.00	
7301.3612.01	Beitrag an regionale Tierkadaversammelstelle	10'431.00		11'000.00		10'228.30	
7301.3612.02	Verrechnung Dienstleistung intern	11'000.00		11'000.00		11'000.00	
7301.4240.01	Kehrichtmarken, Erlös		102'216.57		88'000.00		108'395.10
7301.4240.02	Grundgebühren Kehricht		115'262.15		109'000.00		137'397.20
7301.4240.03	Containermarken, Erlös		39'095.95		34'000.00		44'811.80
7301.4240.04	Altpapier, Erlös		17'044.53		10'000.00		17'658.72
7301.4240.05	Alteisen, PET, Textil, Büchsen Erlös				1'000.00		
7301.4240.06	Vorgezogene Entsorgungsgebühr						9'071.10
7301.9010.01	Abschlusskonto Ertragsüberschuss	22'351.25				64'214.84	
7301.9011.01	Abschlusskonto Aufwandüberschuss				14'500.00		
<b>74</b>	<b>Verbauungen</b>	<b>22'865.15</b>	<b>4'394.35</b>	<b>61'600.00</b>	<b>5'000.00</b>	<b>31'342.21</b>	<b>9'020.85</b>
	Netto Aufwand		18'470.80		56'600.00		22'321.36
<b>741</b>	<b>Gewässerverbauungen</b>	<b>22'865.15</b>	<b>4'394.35</b>	<b>61'600.00</b>	<b>5'000.00</b>	<b>31'342.21</b>	<b>9'020.85</b>
	Netto Aufwand		18'470.80		56'600.00		22'321.36
<b>7410</b>	<b>Gewässerverbauungen</b>	<b>22'865.15</b>	<b>4'394.35</b>	<b>61'600.00</b>	<b>5'000.00</b>	<b>31'342.21</b>	<b>9'020.85</b>
	Netto Aufwand		18'470.80		56'600.00		22'321.36
7410.3132.01	Honorare			10'000.00		3'682.96	
7410.3142.01	Gewässerunterhalt	2'636.35		6'000.00		989.40	
7410.3142.02	Gewässerunterhalt - Auftrag Schwendimann, Pos. 4	17'949.30		43'200.00		22'110.85	
7410.3192.01	Abgeltung von Rechten Dritter	2'279.50		2'400.00		4'559.00	

# Rechnung 2019

## Erfolgsrechnung nach Funktionen

Konto	Erfolgsrechnung Funktionale Gliederung ER	Rechnung 2019		Budget 2019		Rechnung 2018	
		Aufwand	Ertrag				
7410.4631.01	Beiträge Kanton		4'394.35		5'000.00		9'020.85
<b>77</b>	<b>Übriger Umweltschutz</b>	<b>98'279.45</b>	<b>2'640.00</b>	<b>109'830.00</b>	<b>1'000.00</b>	<b>80'147.85</b>	<b>7'561.40</b>
	Netto Aufwand		95'639.45		108'830.00		72'586.45
<b>771</b>	<b>Friedhof und Bestattung</b>	<b>83'273.55</b>	<b>2'640.00</b>	<b>91'480.00</b>	<b>1'000.00</b>	<b>64'382.25</b>	<b>7'561.40</b>
	Netto Aufwand		80'633.55		90'480.00		56'820.85
<b>7710</b>	<b>Friedhof und Bestattung allgemein</b>	<b>83'273.55</b>	<b>2'640.00</b>	<b>91'480.00</b>	<b>1'000.00</b>	<b>64'382.25</b>	<b>7'561.40</b>
	Netto Aufwand		80'633.55		90'480.00		56'820.85
7710.3000.01	Tag- und Sitzungsgelder Betriebskommission	1'203.50		1'100.00		785.00	
7710.3101.01	Verbrauchsmaterial	89.00		1'000.00		109.85	
7710.3111.01	Anschaffung, Geräte	79.00				237.00	
7710.3120.01	Wasser, Energie, Heizmaterial	4'621.95		11'000.00		6'407.55	
7710.3130.01	Bestattungen, Grabaushub	5'945.05		6'100.00		7'792.10	
7710.3130.02	Mandat Friedhof	28'968.35		30'000.00		28'912.00	
7710.3134.01	Sachversicherungsprämien	530.70		480.00		530.05	
7710.3143.01	Unterhalt Friedhofanlage	32'268.00		28'400.00		10'189.80	
7710.3143.02	Unterhalt Friedhofanlage - Auftrag Schwendimann, Pos. 5.11	4'088.05		5'600.00		1'809.30	
7710.3144.01	Baulicher Unterhalt Gebäude	485.95		3'000.00		2'809.60	
7710.3151.01	Unterhalt Geräte, Werkzeuge	194.00					
7710.3910.01	Verrechnung Dienstleistung intern	4'800.00		4'800.00		4'800.00	
7710.4240.01	Gebühren Friedhof		2'640.00		1'000.00		4'185.00
7710.4260.01	Rückerstattungen Dritter, Versicherungsleistungen						3'376.40
<b>779</b>	<b>Umweltschutz</b>	<b>15'005.90</b>		<b>18'350.00</b>		<b>15'765.60</b>	
	Netto Aufwand		15'005.90		18'350.00		15'765.60
<b>7792</b>	<b>Hundetoiletten</b>	<b>15'005.90</b>		<b>18'350.00</b>		<b>15'765.60</b>	
	Netto Aufwand		15'005.90		18'350.00		15'765.60
7792.3101.01	Verbrauchsmaterial Robidog	2'081.90		2'750.00		1'290.70	
7792.3111.01	Anschaffung Robidog			1'000.00			
7792.3130.01	Leeren öffentliche Behälter - Auftrag Schwendimann, Pos. 7.12	12'924.00		14'600.00		14'474.90	
<b>79</b>	<b>Raumordnung</b>	<b>99'796.95</b>		<b>145'405.00</b>		<b>80'309.90</b>	<b>8'683.70</b>
	Netto Aufwand		99'796.95		145'405.00		71'626.20
<b>790</b>	<b>Raumordnung</b>	<b>99'796.95</b>		<b>145'405.00</b>		<b>80'309.90</b>	<b>8'683.70</b>
	Netto Aufwand		99'796.95		145'405.00		71'626.20
<b>7900</b>	<b>Raumordnung allgemein</b>	<b>84'856.90</b>		<b>126'605.00</b>		<b>64'682.75</b>	<b>8'683.70</b>
	Netto Aufwand		84'856.90		126'605.00		55'999.05
7900.3000.01	Tag- und Sitzungsgelder Kommission für Entwicklung	13'580.00		12'000.00		7'810.00	
7900.3050.01	AG-Beiträge AHV, IV, EO, ALV	186.80		100.00		100.85	
7900.3053.01	AG-Beiträge UVG	6.30		5.00		3.45	
7900.3054.01	AG-Beiträge an FAK					29.15	
7900.3100.01	Büromaterial			500.00			
7900.3102.01	Drucksachen/Publikationen			2'000.00			
7900.3132.01	Honorare	48'921.80		62'000.00		25'598.90	
7900.3132.02	Honorare für Spezialaufträge			10'000.00		2'456.70	
7900.3170.01	Spesenentschädigungen	1'200.00					
7900.3300.9	Planmässige Abschreibungen	962.00		15'000.00			
7900.3637.01	Entschädigungen Naturobjekte			5'000.00			
7900.3893.01	Einlage in Spezialfinanzierung					8'683.70	
7900.3910.01	Verrechnung Dienstleistung intern	20'000.00		20'000.00		20'000.00	
7900.4309.01	Infrastrukturbeiträge						8'683.70
<b>7906</b>	<b>Regionale Planungsgruppen</b>	<b>2'000.00</b>		<b>3'300.00</b>		<b>2'000.00</b>	
	Netto Aufwand		2'000.00		3'300.00		2'000.00
7906.3632.01	Beiträge an Planungsverbände	2'000.00		3'300.00		2'000.00	



# Rechnung 2019

## Erfolgsrechnung nach Funktionen

Konto	Erfolgsrechnung Funktionale Gliederung ER	Rechnung 2019		Budget 2019		Rechnung 2018	
		Aufwand	Ertrag				
<b>7907</b>	<b>Regionalkonferenzen</b>	<b>12'940.05</b>		<b>15'500.00</b>		<b>13'627.15</b>	
7907.3634.01	Netto Aufwand		12'940.05		15'500.00		13'627.15
	Beitrag Regionalkonferenz	12'940.05		15'500.00		13'627.15	
<b>8</b>	<b>Volkswirtschaft</b>	<b>6'280.30</b>	<b>127'125.40</b>	<b>6'890.00</b>	<b>145'000.00</b>	<b>5'416.00</b>	<b>139'937.80</b>
	Netto Ertrag	120'845.10		138'110.00		134'521.80	
<b>81</b>	<b>Landwirtschaft</b>	<b>5'679.50</b>	<b>1'892.50</b>	<b>6'310.00</b>	<b>2'000.00</b>	<b>4'820.80</b>	<b>1'032.80</b>
	Netto Aufwand		3'787.00		4'310.00		3'788.00
<b>814</b>	<b>Produktionsverbesserungen Pflanzen</b>	<b>5'679.50</b>	<b>1'892.50</b>	<b>6'310.00</b>	<b>2'000.00</b>	<b>4'820.80</b>	<b>1'032.80</b>
	Netto Aufwand		3'787.00		4'310.00		3'788.00
<b>8140</b>	<b>Produktionsverbesserungen Pflanzen</b>	<b>5'679.50</b>	<b>1'892.50</b>	<b>6'310.00</b>	<b>2'000.00</b>	<b>4'820.80</b>	<b>1'032.80</b>
	Netto Aufwand		3'787.00		4'310.00		3'788.00
8140.3010.01	Lohn Ackerbaustellenleiter	3'780.00		3'800.00		3'780.00	
8140.3053.01	AG-Beiträge UVG	8.00		10.00		8.00	
8140.3130.01	Feuerbrand	1'891.50		2'500.00		1'032.80	
8140.4611.01	Rückerstattungen Kanton		1'892.50		2'000.00		1'032.80
<b>84</b>	<b>Tourismus</b>	<b>600.80</b>		<b>580.00</b>		<b>595.20</b>	
	Netto Aufwand		600.80		580.00		595.20
<b>840</b>	<b>Tourismus</b>	<b>600.80</b>		<b>580.00</b>		<b>595.20</b>	
	Netto Aufwand		600.80		580.00		595.20
<b>8400</b>	<b>Tourismus</b>	<b>600.80</b>		<b>580.00</b>		<b>595.20</b>	
	Netto Aufwand		600.80		580.00		595.20
8400.3636.01	Beiträge Berner Wanderwege	600.80		580.00		595.20	
<b>87</b>	<b>Brennstoffe und Energie</b>		<b>125'232.90</b>		<b>143'000.00</b>		<b>138'905.00</b>
	Netto Ertrag	125'232.90		143'000.00		138'905.00	
<b>871</b>	<b>Elektrizität</b>		<b>122'404.00</b>		<b>140'000.00</b>		<b>136'027.40</b>
	Netto Ertrag	122'404.00		140'000.00		136'027.40	
<b>8710</b>	<b>Elektrizität allgemein</b>		<b>122'404.00</b>		<b>140'000.00</b>		<b>136'027.40</b>
	Netto Ertrag	122'404.00		140'000.00		136'027.40	
8710.4120.01	Konzessionsgebühr BKW AG		122'404.00		140'000.00		133'708.00
8710.4290.01	BKW Entschädigung Durchleitungsrechte						2'319.40
<b>872</b>	<b>Erdöl und Gas</b>		<b>2'828.90</b>		<b>3'000.00</b>		<b>2'877.60</b>
	Netto Ertrag	2'828.90		3'000.00		2'877.60	
<b>8720</b>	<b>Erdöl und Gas allgemein</b>		<b>2'828.90</b>		<b>3'000.00</b>		<b>2'877.60</b>
	Netto Ertrag	2'828.90		3'000.00		2'877.60	
8720.4120.01	Konzessionsgebühr EWB Gas		2'828.90		3'000.00		2'877.60
<b>9</b>	<b>Finanzen und Steuern</b>	<b>3'697'148.32</b>	<b>11'240'426.07</b>	<b>2'515'231.00</b>	<b>10'719'910.00</b>	<b>2'634'695.07</b>	<b>9'949'391.02</b>
	Netto Ertrag	7'543'277.75		8'204'679.00		7'314'695.95	
<b>91</b>	<b>Steuern</b>	<b>56'835.75</b>	<b>10'855'333.20</b>	<b>40'000.00</b>	<b>10'331'500.00</b>	<b>50'004.06</b>	<b>9'552'646.10</b>
	Netto Ertrag	10'798'497.45		10'291'500.00		9'502'642.04	
<b>910</b>	<b>Steuern</b>	<b>56'835.75</b>	<b>10'855'333.20</b>	<b>40'000.00</b>	<b>10'331'500.00</b>	<b>50'004.06</b>	<b>9'552'646.10</b>
	Netto Ertrag	10'798'497.45		10'291'500.00		9'502'642.04	
<b>9100</b>	<b>Allgemeine Gemeindesteuern</b>	<b>55'525.75</b>	<b>9'610'480.45</b>	<b>40'000.00</b>	<b>9'342'500.00</b>	<b>44'451.45</b>	<b>8'535'899.35</b>
	Netto Ertrag	9'554'954.70		9'302'500.00		8'491'447.90	
9100.3181.01	Forderungsverluste allgemeine Gemeindesteuern	55'525.75		40'000.00		44'451.45	
9100.4000.01	Einkommenssteuern NP		8'925'148.75		8'545'000.00		7'852'976.00
9100.4000.20	Nachsteuern und Bussen Einkommenssteuern		552.25		40'000.00		8'991.80

# Rechnung 2019

## Erfolgsrechnung nach Funktionen

Konto	Erfolgsrechnung Funktionale Gliederung ER	Rechnung 2019		Budget 2019		Rechnung 2018	
		Aufwand	Ertrag				
9100.4000.40	Aktive Steuerauscheidung Einkommen		83'189.50		95'000.00		126'527.75
9100.4000.50	Passive Steuerauscheidung Einkommen		-527'740.65		-685'000.00		-605'973.95
9100.4000.60	Pauschale Steueranrechnung NP		-4'129.30				-2'856.20
9100.4001.01	Vermögenssteuern NP		1'031'467.15		988'000.00		965'028.75
9100.4001.40	Aktive Steuerauscheidung Vermögen		25'162.60		25'000.00		34'694.35
9100.4001.50	Passive Steuerauscheidung Vermögen		-92'986.90		-100'000.00		-104'437.20
9100.4002.01	Quellensteuern		87'263.50		85'000.00		94'944.35
9100.4002.10	Quellensteuer BGSA		1'621.90		1'500.00		1'741.65
9100.4010.01	Gewinnsteuern juristische Personen		77'468.90		300'000.00		70'465.10
9100.4010.40	Aktive Steuerauscheidung Gewinnsteuern		184'142.70		80'000.00		83'591.35
9100.4010.50	Passive Steuerauscheidung Gewinnsteuern		-202'524.15		-40'000.00		-316.75
9100.4011.01	Kapitalsteuern juristische Personen		9'493.55				2'404.50
9100.4011.40	Aktive Steuerauscheidung Kapitalsteuern		1'227.20				1'610.40
9100.4011.50	Passive Steuerauscheidung Kapitalsteuern		-1'513.25				-495.35
9100.4019.01	Holdingssteuern		3'566.30		3'000.00		3'304.20
9100.4029.01	Eingang abgeschriebene Steuern		9'070.40		5'000.00		3'698.60
<b>9101</b>	<b>Sondersteuern</b>		<b>991.75</b>		<b>350'000.00</b>		<b>5'018.05</b>
	Netto Ertrag	602'955.75	<b>603'947.50</b>			400'413.40	<b>405'431.45</b>
9101.3181.01	Forderungsverluste Sondersteuern	991.75				5'018.05	
9101.4022.01	Grundstückgewinnsteuern		271'471.95		150'000.00		206'934.35
9101.4022.10	Sonderveranlagung		332'475.55		200'000.00		198'497.10
<b>9102</b>	<b>Liegenschaftssteuern</b>		<b>198.25</b>		<b>620'000.00</b>		<b>174.56</b>
	Netto Ertrag	620'007.00	<b>620'205.25</b>	620'000.00		591'580.74	<b>591'755.30</b>
9102.3181.01	Forderungsverluste Liegenschaftssteuern	198.25				174.56	
9102.4021.01	Liegenschaftssteuern		620'205.25		620'000.00		591'755.30
<b>9103</b>	<b>Hundesteuern</b>		<b>120.00</b>		<b>19'000.00</b>		<b>360.00</b>
	Netto Ertrag	20'580.00	<b>20'700.00</b>	19'000.00		19'200.00	<b>19'560.00</b>
9103.3181.01	Forderungsverluste Hundetaxe	120.00				360.00	
9103.4033.01	Hundetaxe		20'700.00		19'000.00		19'560.00
<b>93</b>	<b>Finanz- und Lastenausgleich</b>		<b>22'116.00</b>	<b>1'198'000.00</b>	<b>21'000.00</b>	<b>1'104'299.00</b>	<b>21'866.00</b>
	Netto Aufwand	1'241'251.00	1'219'135.00		1'177'000.00		1'082'433.00
<b>930</b>	<b>Finanz- und Lastenausgleich</b>		<b>22'116.00</b>	<b>1'198'000.00</b>	<b>21'000.00</b>	<b>1'104'299.00</b>	<b>21'866.00</b>
	Netto Aufwand	1'241'251.00	1'219'135.00		1'177'000.00		1'082'433.00
<b>9300</b>	<b>Finanz- und Lastenausgleich</b>		<b>22'116.00</b>	<b>1'198'000.00</b>	<b>21'000.00</b>	<b>1'104'299.00</b>	<b>21'866.00</b>
	Netto Aufwand	1'241'251.00	1'219'135.00		1'177'000.00		1'082'433.00
9300.3621.60	Lastenausgleich neue Aufgabenteilung	561'067.00		569'000.00		564'315.00	
9300.3622.70	Ausgleichsleistung Disparitätenabbau	680'184.00		629'000.00		539'984.00	
9300.4621.60	Zuschuss soziodemographische Lasten		22'116.00		21'000.00		21'866.00
<b>95</b>	<b>Ertragsanteile, übrige</b>		<b>25'694.85</b>		<b>10'000.00</b>		<b>1'243.65</b>
	Netto Ertrag	25'694.85		10'000.00		1'243.65	
<b>950</b>	<b>Ertragsanteile, übrige</b>		<b>25'694.85</b>		<b>10'000.00</b>		<b>1'243.65</b>
	Netto Ertrag	25'694.85		10'000.00		1'243.65	
<b>9500</b>	<b>Ertragsanteile, übrige</b>		<b>25'694.85</b>		<b>10'000.00</b>		<b>1'243.65</b>
	Netto Ertrag	25'694.85		10'000.00		1'243.65	
9500.4024.01	Erbschafts- und Schenkungssteuern		25'694.85		10'000.00		1'243.65

# Rechnung 2019

## Erfolgsrechnung nach Funktionen

Konto	Erfolgsrechnung Funktionale Gliederung ER	Rechnung 2019		Budget 2019		Rechnung 2018	
		Aufwand	Ertrag				
<b>96</b>	<b>Vermögens- und Schuldenverwaltung</b>	<b>213'904.22</b>	<b>335'719.67</b>	<b>322'350.00</b>	<b>357'410.00</b>	<b>307'600.84</b>	<b>371'883.32</b>
	Netto Ertrag	121'815.45		35'060.00		64'282.48	
<b>961</b>	<b>Zinsen</b>	<b>34'193.50</b>	<b>112'025.77</b>	<b>65'000.00</b>	<b>115'000.00</b>	<b>53'601.25</b>	<b>110'685.32</b>
	Netto Ertrag	77'832.27		50'000.00		57'084.07	
<b>9610</b>	<b>Zinsen</b>	<b>34'193.50</b>	<b>112'025.77</b>	<b>65'000.00</b>	<b>115'000.00</b>	<b>53'601.25</b>	<b>110'685.32</b>
	Netto Ertrag	77'832.27		50'000.00		57'084.07	
9610.3181.01	Abschreibungen Verzugszinse	2'569.90				1'625.10	
9610.3401.01	Zinsen auf kurzfristigen Schulden					752.00	
9610.3406.01	Zinse Mittel- und langfristige Schulden	17'400.00		40'000.00		17'400.00	
9610.3499.01	Vergütungszinsen NESKO	14'223.60		25'000.00		33'824.15	
9610.4401.01	Zinserträge flüssige Mittel und Guthaben						0.85
9610.4401.02	Verzugszinse Nesko		37'004.25		35'000.00		35'662.95
9610.4407.01	Zinsen Finanzvermögen		3'240.00		3'000.00		3'240.00
9610.4940.01	Interne Verrechnung Zinsen		71'781.52		77'000.00		71'781.52
<b>963</b>	<b>Liegenschaften des Finanzvermögens</b>	<b>191'710.72</b>	<b>218'833.90</b>	<b>257'350.00</b>	<b>242'410.00</b>	<b>244'499.59</b>	<b>226'188.00</b>
	Netto Aufwand				14'940.00		18'311.59
	Netto Ertrag	27'123.18					
<b>9630</b>	<b>Liegenschaften des Finanzvermögens</b>	<b>191'710.72</b>	<b>218'833.90</b>	<b>257'350.00</b>	<b>242'410.00</b>	<b>244'499.59</b>	<b>226'188.00</b>
	Netto Aufwand				14'940.00		18'311.59
	Netto Ertrag	27'123.18					
9630.3120.01	Wasser, Energie, Heizmaterial	19'215.35		21'500.00		23'230.25	
9630.3130.01	Reinigungen Graffiti	1'053.30		20'000.00		8'367.70	
9630.3132.01	Honorare, Expertisen			2'500.00		740.45	
9630.3134.01	Sachversicherungsprämien	6'304.85		6'000.00		6'285.15	
9630.3430.01	Unterhalt Gebäude Bittmatt			1'500.00		506.75	
9630.3430.02	Unterhalt Heimwesen Breitmaad	4'115.35		10'000.00		134.40	
9630.3430.03	Wohnstöckli Breitmaad 3430			5'000.00		1'788.30	
9630.3430.04	Unterhalt Wohnung Lindachstrasse 17			5'000.00		866.55	
9630.3430.05	Unterhalt Wohnhaus Lindachstrasse 13	1'289.25		5'000.00		486.70	
9630.3430.06	Unterhalt Wohnhaus Bernstrasse 39	7'748.00		5'000.00		10'348.35	
9630.3430.07	Unterhalt Dorfplatz und Brunnen			1'000.00			
9630.3430.08	Unterhalt Lehrerhaus Kirchlindach	8'443.50		10'000.00		2'551.00	
9630.3430.09	Unterhalt Lehrerhaus Herrenschwanden	993.60		5'000.00		12'004.80	
9630.3430.10	Unterhalt Wohnhaus Lindachstrasse 13 - Auftrag Schwendimann, Pos. 5.12	3'200.90		2'500.00		2'378.10	
9630.3430.11	Unterhalt Dorfplatz und Brunnen - Auftrag Schwendimann, Pos. 5.1/5.3	8'826.10		8'850.00		8'826.05	
9630.3439.01	Übriger Liegenschaftsaufwand (Nebenkosten, Versicherungen)	7'498.90		7'000.00		7'034.00	
9630.3893.01	Einlagen in Spezialfinanzierung	25'790.60		46'500.00		60'911.82	
9630.3910.01	Verrechnung Dienstleistung intern	25'449.50		18'000.00		26'257.70	
9630.3940.01	Verrechnung Zinsen	71'781.52		77'000.00		71'781.52	
9630.4430.01	Mietzinse Bittmatt		300.00		300.00		300.00
9630.4430.04	Pacht Heimwesen Breitmaad		12'810.00		12'810.00		12'810.00
9630.4430.05	Mietzinse Lehrerhaus Kirchlindach		22'764.00		23'000.00		23'016.30
9630.4430.06	Mietzinse Wohnstöckli Breitmaad		29'436.00		29'500.00		29'436.00
9630.4430.07	Mietzinse Wohnung Lindachstrasse 17		10'536.00		10'500.00		10'536.40
9630.4430.08	Mietzinse Lehrerhaus Herrenschwanden		17'875.00		27'000.00		26'892.00
9630.4430.09	Mietzinse Wohnhaus Bernstrasse 39		12'696.00		12'500.00		12'696.00
9630.4430.10	Mietzinse Lindachstrasse 13		50'580.00		50'500.00		50'580.00

# Rechnung 2019

## Erfolgsrechnung nach Funktionen

Konto	Erfolgsrechnung Funktionale Gliederung ER	Rechnung 2019		Budget 2019		Rechnung 2018	
		Aufwand	Ertrag				
9630.4430.11	Pachtzinserträge		4'691.00		5'300.00		4'691.00
9630.4430.12	Mietzinse Einstellhalle Dorfzentrum		8'400.00		7'500.00		7'800.00
9630.4430.13	Mietzinse Aussenparkplätze						300.00
9630.4439.01	Rückerstattung Nebenkosten		14'142.40		17'000.00		15'935.35
9630.4439.02	Rückerstattungen		8'172.90				
9630.4472.01	Benützungsgebühren		640.00				130.00
9630.4893.01	Entnahmen aus Spezialfinanzierungen		25'790.60		46'500.00		31'064.95
<b>969</b>	<b>Finanzvermögen</b>	<b>-12'000.00</b>	<b>4'860.00</b>			<b>9'500.00</b>	<b>35'010.00</b>
	Netto Ertrag	16'860.00				25'510.00	
<b>9690</b>	<b>Finanzvermögen</b>	<b>-12'000.00</b>	<b>4'860.00</b>			<b>9'500.00</b>	<b>35'010.00</b>
	Netto Ertrag	16'860.00				25'510.00	
9690.3180.01	Wertberichtigungen Delkredere	-12'000.00				9'500.00	
9690.4442.01	Wertberichtigung Beteiligungen		4'860.00				35'010.00
<b>97</b>	<b>Rückverteilungen</b>		<b>1'562.35</b>				<b>1'751.95</b>
	Netto Ertrag	1'562.35				1'751.95	
<b>971</b>	<b>Rückverteilungen aus CO2-Abgabe</b>		<b>1'562.35</b>				<b>1'751.95</b>
	Netto Ertrag	1'562.35				1'751.95	
<b>9710</b>	<b>Rückverteilungen aus CO2-Abgabe</b>		<b>1'562.35</b>				<b>1'751.95</b>
	Netto Ertrag	1'562.35				1'751.95	
9710.4699.01	Co2-Abgabe Rückvergütung		1'562.35				1'751.95
<b>99</b>	<b>Nicht aufgeteilte Posten</b>	<b>2'185'157.35</b>		<b>954'881.00</b>		<b>1'172'791.17</b>	
	Netto Aufwand		2'185'157.35		954'881.00		1'172'791.17
<b>990</b>	<b>Nicht aufgeteilte Posten</b>	<b>2'185'157.35</b>		<b>954'881.00</b>		<b>1'172'791.17</b>	
	Netto Aufwand		2'185'157.35		954'881.00		1'172'791.17
<b>9900</b>	<b>Nicht aufgeteilte Posten</b>	<b>2'005'918.35</b>		<b>775'642.00</b>		<b>993'552.17</b>	
	Netto Aufwand		2'005'918.35		775'642.00		993'552.17
9900.3894.01	systembedingte Abschreibungen HRM2	2'005'918.35		775'642.00		993'552.17	
<b>9901</b>	<b>Abschreibungen bestehendes Verwaltungsvermögen</b>	<b>179'239.00</b>		<b>179'239.00</b>		<b>179'239.00</b>	
	Netto Aufwand		179'239.00		179'239.00		179'239.00
9901.3300.90	Abschreibungen best Verwaltungsvermögen	179'239.00		179'239.00		179'239.00	

Konto	Erfolgsrechnung Sachgruppengliederung ER	Rechnung 2019		Budget 2019		Rechnung 2018	
		Aufwand	Ertrag				
	<b>Total</b>	<b>15'116'332.12</b>	<b>15'116'332.12</b>	<b>14'330'300.00</b>	<b>14'330'300.00</b>	<b>14'311'352.47</b>	<b>14'311'352.47</b>
<b>3</b>	<b>Aufwand</b>	<b>15'016'457.45</b>		<b>14'330'300.00</b>		<b>14'236'674.21</b>	
	Netto Aufwand		15'016'457.45		14'330'300.00		14'236'674.21
<b>30</b>	<b>Personalaufwand</b>	<b>1'834'359.85</b>		<b>1'867'803.00</b>		<b>1'720'265.80</b>	
	Netto Aufwand		1'834'359.85		1'867'803.00		1'720'265.80
<b>300</b>	<b>Behörden und Kommissionen</b>	<b>221'101.85</b>		<b>240'510.00</b>		<b>195'166.85</b>	
<b>3000</b>	<b>Löhne, Tag- und Sitzungsgelder an Behörden und Kommissionen</b>	<b>221'101.85</b>		<b>239'510.00</b>		<b>195'166.85</b>	
0110.3000.01	Entschädigung Versammlungsleitung	800.00		800.00		810.00	
0110.3000.02	Tag- und Sitzungsgelder Abstimmungs- und Wahlausschuss	7'330.00		6'630.00		8'170.00	
0110.3000.99	HRM Konti ALT						
0120.3000.01	Sitzungsgelder/Entschädigungen Gemeinderat	89'035.00		92'200.00		76'750.00	
0120.3000.02	Tag- und Sitzungsgelder Finanzkommission	4'910.00		6'500.00		4'950.00	
0120.3000.03	Ausschüsse Sitzungsgelder	1'955.00		1'500.00			
1400.3000.01	Tag- und Sitzungsgelder Kommission Bau und Betriebe	5'360.50		4'000.00		2'300.00	
1500.3000.01	Taggelder, Kursentschädigungen						
1500.3000.02	Entschädigung Kommandant	3'780.00		3'780.00		3'780.00	
1500.3000.03	Sold, Entschädigungen	45'653.85		58'000.00		47'862.30	
1500.3000.04	Sold Aktiveinsätze	5'521.00		5'000.00		7'650.00	
1621.3000.01	Tag- und Sitzungsgelder			700.00			
2120.3000.01	Tag- und Sitzungsgelder Bildungskommission	10'715.00		14'000.00		11'540.00	
2180.3000.01	Tag- und Sitzungsgelder	3'640.00		5'500.00		3'055.00	
2196.3000.01	Elternräte Kirchlindach/Herrenschwanden						
3290.3000.01	Tag- und Sitzungsgelder Kultur- und Sportkommission	4'080.00		7'000.00		2'675.00	
3320.3000.01	Tag- und Sitzungsgelder Lindacher Nachrichten	12'342.00		13'000.00		10'949.55	
5720.3000.01	Tag- und Sitzungsgelder Ressort Soziales	3'000.00					
6150.3000.01	Tag- und Sitzungsgelder Kommission Bau und Betrieb	5'337.80		4'000.00		2'700.00	
7101.3000.01	Tag- und Sitzungsgelder Betriebskommission	1'089.90		1'400.00		1'650.00	
7201.3000.01	Tag- und Sitzungsgelder Betriebskommission	1'273.40		1'600.00		1'230.00	
7301.3000.01	Tag- und Sitzungsgelder Betriebskommission	494.90		800.00		500.00	
7710.3000.01	Tag- und Sitzungsgelder Betriebskommission	1'203.50		1'100.00		785.00	
7900.3000.01	Tag- und Sitzungsgelder Kommission für Entwicklung	13'580.00		12'000.00		7'810.00	
<b>3001</b>	<b>Vergütungen an Behörden und Kommissionen</b>			<b>1'000.00</b>			
5350.3001.01	Freiwilligenarbeit			1'000.00			
<b>301</b>	<b>Löhne des Verwaltungs- und Betriebspersonals</b>	<b>1'305'671.65</b>		<b>1'310'000.00</b>		<b>1'262'619.30</b>	
<b>3010</b>	<b>Löhne des Verwaltungs- und Betriebspersonals</b>	<b>1'305'671.65</b>		<b>1'310'000.00</b>		<b>1'262'619.30</b>	
0220.3010.01	Löhne Verwaltung	873'481.85		925'000.00		923'971.80	
0220.3010.09	Rückerstattung Taggeldversicherung	-1'073.00				-9'574.00	
0290.3010.01	Löhne Reinigungspersonal	16'327.85		17'500.00		14'538.15	

Konto	Erfolgsrechnung Sachgruppengliederung ER	Rechnung 2019		Budget 2019		Rechnung 2018	
		Aufwand	Ertrag				
1610.3010.01	Löhne Unterhaltsarbeiten Schiessanlage	1'550.00		1'500.00		1'597.55	
1620.3010.01	Löhne Zivilschutz						
1621.3010.01	Entschädigung GFO	1'080.00		1'100.00		1'080.00	
2120.3010.01	Löhne Unterhalt Homepage						
2170.3010.01	Löhne Hauswarte/Reinigung	170'462.50		172'500.00		167'019.40	
2170.3010.02	Löhne Reinigungspersonal Kirchlindach	22'400.55		25'000.00		22'830.55	
2170.3010.03	Löhne Reinigungspersonal Herrenschwanden	19'916.55		22'000.00		24'848.65	
2170.3010.09	Rückerstattung Taggeldversicherung						
2180.3010.01	Löhne Tagesschule	197'745.35		141'600.00		112'527.20	
6150.3010.01	Löhne Betriebspersonal						
6150.3010.02	Löhne Temporäre Angestellte						
7710.3010.01	Lohn Friedhofgärtner						
7710.3010.02	Entschädigung Totengräber						
8140.3010.01	Lohn Ackerbaustellenleiter	3'780.00		3'800.00		3'780.00	
<b>302</b>	<b>Löhne der Lehrkräfte</b>	<b>44'748.30</b>		<b>32'500.00</b>		<b>23'543.10</b>	
<b>3020</b>	<b>Löhne der Lehrkräfte</b>	<b>44'748.30</b>		<b>32'500.00</b>		<b>23'543.10</b>	
2110.3020.01	Löhne Lehrkräfte	4'215.90					
2120.3020.01	Löhne Lehrkräfte, Nachhilfeunterricht	8'922.65		12'500.00		9'246.05	
2120.3020.02	Lohn Zivildienstleistender	31'609.75		20'000.00		14'297.05	
<b>303</b>	<b>Temporäre Arbeitskräfte</b>	<b>60.00</b>				<b>20.00</b>	
<b>3030</b>	<b>Temporäre Arbeitskräfte</b>	<b>60.00</b>				<b>20.00</b>	
0220.3030.01	Temporäre Angestellte	60.00				20.00	
<b>304</b>	<b>Zulagen</b>	<b>7'291.00</b>		<b>6'160.00</b>		<b>7'074.00</b>	
<b>3040</b>	<b>Kinder- und Ausbildungszulagen</b>	<b>7'291.00</b>		<b>6'160.00</b>		<b>7'074.00</b>	
0220.3040.01	Betreuungszulagen	3'709.60		4'000.00		4'914.00	
2170.3040.01	Betreuungszulagen Hauswarte	2'160.00		2'160.00		2'160.00	
2180.3040.01	Betreuungszulagen	1'421.40					
<b>305</b>	<b>Arbeitgeberbeiträge</b>	<b>217'721.30</b>		<b>219'805.00</b>		<b>204'702.05</b>	
<b>3050</b>	<b>AG-Beiträge AHV, IV, EO, ALV, Verwaltungskosten</b>	<b>88'657.70</b>		<b>89'670.00</b>		<b>81'162.35</b>	
0110.3050.01	AG-Beiträge AHV/IV/EO/ALV						
0120.3050.01	AG-Beiträge AHV/IV/EO/ALV	5'390.55		6'000.00		4'418.25	
0220.3050.01	AG-Beiträge AHV/IV/EO/ALV	55'986.40		58'000.00		55'093.45	
0290.3050.01	AG-Beiträge AHV/IV/EO/ALV	1'027.50		1'000.00		853.65	
1500.3050.01	AG-Beiträge AHV/IV/EO/ALV	201.70		200.00		201.70	
1610.3050.01	AG-Beiträge AHV, IV, EO, ALV						
1621.3050.01	AG-Beiträge AHV, IV, EO, ALV						
2110.3050.01	AG-Beiträge AHV/IV/EO/ALV	29.95					
2120.3050.01	AG-Beiträge AHV/IV/EO/ALV	811.80		1'000.00		918.95	
2170.3050.01	AG-Beiträge AHV/IV/EO/ALV	12'562.30		12'700.00		12'520.90	
2180.3050.01	AG-Beiträge AHV, IV, EO, ALV	12'025.00		10'500.00		6'886.50	
3320.3050.01	AG-Beiträge AHV/IV/EO/ALV						
5720.3050.01	AG-Beiträge AHV/IV/EO/ALV	186.70					
6150.3050.01	AG-Beiträge AHV/IV/EO/ALV	249.00		170.00		168.10	
7710.3050.01	AG-Beiträge AHV/IV/EO/ALV						
7900.3050.01	AG-Beiträge AHV, IV, EO, ALV	186.80		100.00		100.85	
8140.3050.01	AG-Beiträge AHV, IV, EO, ALV						
<b>3052</b>	<b>AG-Beiträge an Pensionskassen</b>	<b>84'145.60</b>		<b>86'000.00</b>		<b>79'780.95</b>	
0220.3052.01	AG-Beiträge Pensionskasse	61'036.85		65'200.00		64'188.80	
2170.3052.01	AG-Beiträge Pensionskasse	13'630.20		13'300.00		13'295.40	

Konto	Erfolgsrechnung Sachgruppengliederung ER	Rechnung 2019		Budget 2019		Rechnung 2018	
		Aufwand	Ertrag				
2180.3052.01	Beiträge an Pensionskassen	9'478.55		7'500.00		2'296.75	
6150.3052.01	AG-Beiträge Pensionskasse						
7710.3052.01	AG-Beiträge Pensionskasse						
<b>3053</b>	<b>AG-Beiträge an Unfallversicherungen</b>	<b>16'244.15</b>		<b>14'855.00</b>		<b>15'551.75</b>	
0120.3053.01	AG-Beiträge UVG	180.80		200.00		148.85	
0220.3053.01	AG-Beiträge UVG	11'159.00		9'600.00		10'905.45	
0290.3053.01	AG-Beiträge UVG	182.15		200.00		142.90	
1500.3053.01	AG-Beiträge UVG	6.85		10.00		6.85	
1610.3053.01	AG-Beiträge UVG						
1620.3053.01	AG-Beiträge UVG						
1621.3053.01	AG-Beiträge UVG	2.30				2.30	
2110.3053.01	AG-Beiträge UVG	10.75					
2120.3053.01	AG-Beiträge UVG	27.50		20.00		31.10	
2170.3053.01	AG-Beiträge UVG	3'595.25		3'800.00		3'717.60	
2180.3053.01	AG-Beiträge UVG	1'044.05		1'000.00		573.75	
3320.3053.01	AG-Beiträge UVG	6.35				5.80	
5720.3053.01	AG-Beiträge UVG	6.30					
6150.3053.01	AG-Beiträge UVG	8.55		10.00		5.70	
7710.3053.01	AG-Beiträge UVG						
7900.3053.01	AG-Beiträge UVG	6.30		5.00		3.45	
8140.3053.01	AG-Beiträge UVG	8.00		10.00		8.00	
<b>3054</b>	<b>AG-Beiträge an Familienausgleichskasse</b>	<b>22'578.05</b>		<b>24'880.00</b>		<b>23'189.90</b>	
0110.3054.01	AG-Beiträge FAK						
0120.3054.01	AG-Beiträge FAK	1'640.00		1'800.00		1'263.45	
0220.3054.01	AG-Beiträge FAK	14'289.65		16'500.00		15'745.45	
0290.3054.01	AG-Beiträge FAK	261.25		300.00		243.20	
1500.3054.01	AG-Beiträge FAK			30.00		58.30	
1610.3054.02	AG-Beiträge FAK						
1621.3054.01	AG-Beiträge FAK						
2110.3054.01	AG-Beiträge FAK	7.70					
2120.3054.01	AG-Beiträge FAK	142.75		150.00		263.65	
2170.3054.01	AG-Beiträge FAK	3'186.25		3'600.00		3'573.40	
2180.3054.01	AG-Beiträge FAK	3'050.45		2'500.00		1'964.70	
6150.3054.01	AG-Beiträge FAK					48.60	
7710.3054.02	AG-Beiträge FAK						
7900.3054.01	AG-Beiträge an FAK					29.15	
8140.3054.01	AG-Beiträge FAK						
<b>3055</b>	<b>AG-Beiträge an Krankentaggeldversicherungen</b>	<b>6'095.80</b>		<b>4'400.00</b>		<b>5'017.10</b>	
0120.3055.01	KK-Taggeld						
0220.3055.01	KK-Taggeld	5'129.20		3'500.00		4'249.05	
0290.3055.01	KK-Taggeld						
2120.3055.01	KK-Taggeld						
2170.3055.01	AG-Beiträge Krankentaggeld	966.60		900.00		768.05	
2180.3055.01	KK-Taggeld						
6150.3055.01	KK-Taggeld						
7710.3055.01	KK-Taggeld						
<b>309</b>	<b>Übriger Personalaufwand</b>	<b>37'765.75</b>		<b>58'828.00</b>		<b>27'140.50</b>	
<b>3090</b>	<b>Aus- und Weiterbildung des Personals</b>	<b>29'536.90</b>		<b>49'228.00</b>		<b>22'499.85</b>	
0220.3090.01	Aus-/Weiterbildung Personal	20'090.40		22'300.00		14'121.80	
1500.3090.01	Weiterbildung, Kurse	345.00		9'000.00		2'229.45	
2110.3090.01	Aus-/Weiterbildung KG						
2120.3090.01	Aus-/Weiterbildung Lehrkräfte Kirchlindach/Herrenschwanden	2'314.10		2'496.00		1'197.30	
2120.3090.02	Aus-/Weiterbildung Lehrkräfte Herrenschwanden	3'715.20		3'752.00		3'046.30	
2170.3090.01	Aus- und Weiterbildung Personal	686.70		1'000.00		500.00	



Konto	Erfolgsrechnung Sachgruppengliederung ER	Rechnung 2019		Budget 2019		Rechnung 2018	
		Aufwand	Ertrag				
2180.3090.01	Aus-/Weiterbildung Tagesbetreuung	1'535.50		1'440.00		605.00	
3410.3090.01	Aus- und Weiterbildungskosten Schwimmbad						
5310.3090.01	Aus-/Weiterbildung Personal	550.00		2'790.00		450.00	
6150.3090.01	Aus- und Weiterbildung			2'000.00		350.00	
7101.3090.01	Aus- und Weiterbildung			250.00			
7201.3090.01	Aus- und Weiterbildung			4'200.00			
7301.3090.01	Aus- und Weiterbildung	300.00					
<b>3091</b>	<b>Personalwerbung</b>					<b>269.25</b>	
0220.3091.01	Personalwerbung						
2180.3091.01	Personalwerbung					269.25	
<b>3099</b>	<b>Übriger Personalaufwand</b>	<b>8'228.85</b>		<b>9'600.00</b>		<b>4'371.40</b>	
0220.3099.01	übriger Personalaufwand						
0220.3099.02	Kredit Verwaltung	8'228.85		9'600.00		4'371.40	
<b>31</b>	<b>Sach- und übriger Betriebsaufwand</b>	<b>2'743'663.79</b>		<b>3'286'199.00</b>		<b>2'692'883.82</b>	
	Netto Aufwand		2'743'663.79		3'286'199.00		2'692'883.82
<b>310</b>	<b>Material- und Warenaufwand</b>	<b>338'922.08</b>		<b>394'690.00</b>		<b>335'976.36</b>	
<b>3100</b>	<b>Büromaterial</b>	<b>15'921.30</b>		<b>30'795.00</b>		<b>21'531.16</b>	
0220.3100.01	Büromaterial	10'027.40		15'000.00		15'535.21	
1500.3100.01	Büromaterial			900.00			
1620.3100.01	Büromaterial			100.00			
1621.3100.01	Büromaterial			100.00			
2120.3100.01	Büromaterial Sekretariat und Bildungskommission, Geschenke Lehrkräfte	5'023.60		8'000.00		4'408.30	
2180.3100.01	Büromaterial	680.30		5'135.00		1'571.65	
3290.3100.01	Büromaterial	190.00		400.00		16.00	
5310.3100.01	Büromaterial			410.00			
7101.3100.01	Büromaterial			250.00			
7900.3100.01	Büromaterial			500.00			
<b>3101</b>	<b>Betriebs-, Verbrauchsmaterial</b>	<b>27'426.10</b>		<b>62'250.00</b>		<b>36'749.35</b>	
0220.3101.01	Hundemarken						
0290.3101.01	Reinigungs/Verbrauchsmaterial	1'464.76		1'500.00		2'029.20	
1400.3101.01	Marchsteine Ankauf			5'000.00			
1500.3101.01	Verbrauchsmaterial	819.45		8'700.00		2'373.05	
1500.3101.02	Treibstoff	1'000.90		2'000.00		1'031.95	
1620.3101.01	Verbrauchsmaterial			100.00			
2170.3101.01	Reinigungs-, Verbrauchsmaterial	10'232.94		9'000.00		10'530.05	
2180.3101.01	Verbrauchsmaterial	2'312.50		500.00		928.05	
3410.3101.01	Verbrauchsmaterial Schwimmbad	4'051.90		6'000.00		4'327.10	
6150.3101.03	Verbrauchsmaterial, Treibstoff, Schmiermittel						
6150.3101.04	Verbrauchsmaterial Schneeräumung	5'372.75		25'000.00		13'440.00	
7201.3101.01	Verbrauchsmaterial			700.00		689.40	
7710.3101.01	Verbrauchsmaterial	89.00		1'000.00		109.85	
7792.3101.01	Verbrauchsmaterial Robidog	2'081.90		2'750.00		1'290.70	
<b>3102</b>	<b>Drucksachen, Publikationen</b>	<b>50'314.46</b>		<b>51'330.00</b>		<b>56'122.81</b>	
0110.3102.01	Dienstleistungen Abstimmungs- und Wahlmaterial	12'874.01		13'500.00		18'226.11	
0220.3102.01	Drucksachen/Publikationen	4'348.05		5'500.00		4'869.05	
0220.3102.02	Amtliche Inserate Anzeiger	3'900.00		6'000.00		6'240.20	
1500.3102.01	Drucksachen, Publikationen	525.00		400.00		525.00	
1620.3102.01	Drucksachen, Publikationen						
1621.3102.01	Drucksachen, Publikationen			100.00			
2120.3102.01	Drucksachen/Publikationen					1'167.20	
2180.3102.01	Drucksachen, Publikationen					269.25	
2991.3102.01	Drucksachen, Publikationen			1'000.00			

# Rechnung 2019

## Erfolgsrechnung nach Sachgruppen

Konto	Erfolgsrechnung Sachgruppengliederung ER	Rechnung 2019		Budget 2019		Rechnung 2018	
		Aufwand	Ertrag				
3290.3102.01	Drucksachen, Publikationen						
3320.3102.01	Druckkosten Lindacher Nachrichten	25'833.05		17'000.00		19'495.25	
5310.3102.01	Drucksachen, Publikationen			730.00			
7101.3102.01	Drucksachen, Publikationen						
7301.3102.01	Drucksachen/Publikationen	242.60		1'600.00		2'730.65	
7301.3102.02	Bezug von Gebührenmarken	2'591.75		3'500.00		2'600.10	
7900.3102.01	Drucksachen/Publikationen			2'000.00			
<b>3103</b>	<b>Fachliteratur, Zeitschriften</b>	<b>13'080.41</b>		<b>12'785.00</b>		<b>7'924.71</b>	
0220.3103.01	Fachliteratur/Zeitschriften	3'132.65		3'000.00		2'982.55	
1400.3103.01	Pläne, Dokumente			500.00		328.40	
2110.3103.01	Fachliteratur/Zeitschriften	153.00					
2120.3103.01	Fachliteratur / Zeitschriften						
2192.3103.01	Jugendbibliothek Herrenschwanden	4'597.40		4'690.00		916.50	
2192.3103.02	Jugendbibliothek Kirchlindach	5'197.36		4'595.00		3'697.26	
<b>3104</b>	<b>Lehrmittel</b>	<b>120'928.76</b>		<b>116'910.00</b>		<b>111'063.88</b>	
2110.3104.01	Schul- und Lehrmittel Herrenschwanden	11'666.70		6'160.00		5'375.50	
2110.3104.02	Schul- und Lehrmittel Kirchlindach	4'180.97		5'280.00		5'590.45	
2110.3104.04	Schul- und Lehrmittel Spielgruppe Kirchlindach						
2120.3104.01	Schulmaterial und Lehrmittel Herrenschwanden	61'372.05		55'960.00		46'284.59	
2120.3104.02	Schulmaterial und Lehrmittel Kirchlindach	40'827.44		40'510.00		50'359.74	
2120.3104.03	Schulmaterial und Lehrmittel Spezialunterricht	2'881.60		9'000.00		3'453.60	
2120.3104.04	Material Angebot der Schule (Wahlfächer)						
2180.3104.01	Spiel- und Lehrmaterial						
<b>3105</b>	<b>Lebensmittel</b>	<b>54'539.65</b>		<b>63'970.00</b>		<b>45'945.45</b>	
2180.3105.01	Catering Service	49'768.00		52'250.00		40'360.00	
2180.3105.02	Lebensmittel	4'771.65		11'720.00		5'585.45	
<b>3106</b>	<b>Medizinisches Material</b>	<b>587.40</b>		<b>650.00</b>		<b>559.00</b>	
4330.3106.01	Sanitätsmaterial	587.40		650.00		559.00	
4331.3106.01	Verbrauchsmaterial Schulzahnpflege						
<b>3109</b>	<b>Übriger Material- und Warenaufwand</b>	<b>56'124.00</b>		<b>56'000.00</b>		<b>56'080.00</b>	
6290.3109.01	SBB Generalabonnement - Ankauf	56'124.00		56'000.00		56'080.00	
<b>311</b>	<b>Nicht aktivierbare Anlagen</b>	<b>55'612.78</b>		<b>84'030.00</b>		<b>72'948.65</b>	
<b>3110</b>	<b>Büromöbel und Geräte</b>	<b>17'076.68</b>		<b>15'030.00</b>		<b>26'874.60</b>	
0220.3110.01	Anschaffungen Mobiliar	3'249.25		2'200.00		9'608.35	
2110.3110.01	Anschaffung Mobilien Herrenschwanden	4'487.18		400.00		357.90	
2110.3110.02	Anschaffung Mobilien Kirchlindach	864.70		890.00		463.75	
2120.3110.01	Anschaffungen Mobiliar Herrenschwanden	5'293.75		9'600.00		5'836.70	
2120.3110.02	Anschaffungen Mobiliar Kirchlindach	1'303.85		1'240.00		9'608.45	
2180.3110.01	Anschaffungen Mobiliar Tagesschule	1'877.95		700.00		914.45	
3290.3110.01	Anschaffung Mobilien					85.00	
<b>3111</b>	<b>Maschinen, Geräte und Fahrzeuge</b>	<b>20'838.30</b>		<b>34'000.00</b>		<b>15'299.50</b>	
0290.3111.01	Anschaffungen Mobiliar						
2170.3111.01	Anschaffung Mobiliar, Geräte Kirchlindach	13'561.50		17'500.00		598.70	

Konto	Erfolgsrechnung Sachgruppengliederung ER	Rechnung 2019		Budget 2019		Rechnung 2018	
		Aufwand	Ertrag				
2170.3111.02	Anschaffung Mobiliar, Geräte Herrenschwanden	2'006.10		1'000.00		961.70	
3410.3111.01	Anschaffung Mobilien Schwimmbad			1'000.00		793.45	
6150.3111.01	Anschaffungen Maschinen/Fahrzeuge						
7101.3111.01	Anschaffung Mobilien, Geräte			7'000.00		5'389.90	
7101.3111.02	Anschaffung Wasserzähler	5'191.70		2'500.00		7'058.75	
7301.3111.01	Anschaffung Mobilien			4'000.00		260.00	
7710.3111.01	Anschaffung, Geräte	79.00				237.00	
7792.3111.01	Anschaffung Robidog			1'000.00			
9630.3111.01	Anschaffung Mobilien, Geräte						
<b>3112</b>	<b>Kleider, Wäsche, Vorhänge</b>	<b>13'904.65</b>		<b>17'300.00</b>		<b>17'717.90</b>	
1500.3112.01	Anschaffung Ausrüstung	13'904.65		17'300.00		17'280.60	
2170.3112.01	Dienstkleider					437.30	
6150.3112.01	Dienstkleider						
7710.3112.01	Dienstkleider						
<b>3113</b>	<b>Hardware</b>			<b>1'000.00</b>		<b>8'586.30</b>	
0220.3113.01	Anschaffungen Hardware						
2110.3113.01	Unterhalt IT Hardware						
2120.3113.01	Anschaffungen Hardware			1'000.00		6'438.05	
2180.3113.01	Anschaffungen/Unterhalt Hardware					2'148.25	
<b>3119</b>	<b>Übrige nicht aktivierbare Anlagen</b>	<b>3'793.15</b>		<b>16'700.00</b>		<b>4'470.35</b>	
6150.3119.01	Verkehrstafeln	1'993.30		6'000.00		3'535.40	
6150.3119.02	Strassensignalisation						
6150.3119.11	Verkehrstafeln - Auftrag Schwendimann	1'799.85		1'700.00		934.95	
7101.3119.01	Anschaffung Hydranten			9'000.00			
<b>312</b>	<b>Ver- und Entsorgung Liegenschaften Verwaltungsvermögen</b>	<b>197'322.55</b>		<b>212'950.00</b>		<b>216'679.20</b>	
<b>3120</b>	<b>Ver- und Entsorgung Liegenschaften Verwaltungsvermögen</b>	<b>197'322.55</b>		<b>212'950.00</b>		<b>216'679.20</b>	
0290.3120.01	Wasser Energie Heizmaterial	13'682.35		14'000.00		13'211.40	
0290.3120.02	Archiv Dorfzentrum	1'969.29		550.00		520.50	
1500.3120.01	Wasser Energie Heizmaterial	7'246.43		600.00		3'776.15	
1610.3120.01	Wasser, Energie, Heizmaterial	718.00		1'000.00		1'318.85	
1620.3120.01	Energie Schutzräume	1'967.75		1'800.00		3'302.20	
1620.3120.02	Wasser, Energie San Po Dorfzentrum	1'300.28		1'100.00		1'501.30	
2110.3120.01	Wasser, Energie, Heizmaterial	3'180.10		3'500.00		2'139.25	
2170.3120.01	Wasser, Abwasser	9'584.75		8'500.00		9'457.10	
2170.3120.02	Energie	19'726.15		20'000.00		19'962.00	
2170.3120.03	Heizmaterialien	51'266.50		50'000.00		58'642.80	
6150.3120.01	Wasser, Energie, Heizmaterial	36'688.65		40'000.00		43'436.65	
7201.3120.01	Energie PW Hubel	16'987.50		28'000.00		19'029.05	
7201.3120.02	Energie PW Halenbrücke	8'085.20		10'000.00		9'641.75	
7201.3120.03	Energie PW Neubrücke						
7201.3120.04	Energie PS Lindenmatte	145.30		300.00		194.90	
7201.3120.05	Energie RKB Stuckishaus	937.00		1'100.00		907.50	
7710.3120.01	Wasser, Energie, Heizmaterial	4'621.95		11'000.00		6'407.55	
9630.3120.01	Wasser, Energie, Heizmaterial	19'215.35		21'500.00		23'230.25	
<b>313</b>	<b>Dienstleistungen und Honorare</b>	<b>981'957.77</b>		<b>1'168'510.00</b>		<b>990'797.60</b>	
<b>3130</b>	<b>Dienstleistungen Dritter</b>	<b>691'587.35</b>		<b>780'080.00</b>		<b>736'825.68</b>	
0110.3130.01	Rechnungsrevision (Mandat)	11'093.10		11'500.00		11'039.25	
0220.3130.01	Porti	11'984.45		14'000.00		11'597.56	
0220.3130.02	Betriebskosten	355.80		500.00		451.05	

Konto	Erfolgsrechnung Sachgruppengliederung ER	Rechnung 2019		Budget 2019		Rechnung 2018	
		Aufwand	Ertrag				
0220.3130.03	Bankspesen	852.15		1'000.00		877.20	
0220.3130.04	Mitglieder-/Verbandsbeiträge	4'849.00		7'000.00		4'849.00	
0220.3130.05	Telefongebühren	6'273.15		6'000.00		5'723.35	
1110.3130.01	Ortspolizeiaufwand (Patrouillen, Zustellungen)	10'794.65		9'000.00		10'672.70	
1400.3130.01	Gebühren Gemeindeschreiberei	15'012.95		11'000.00		13'574.30	
1400.3130.02	Gebühren Bauverwaltung, Publikationen	41'172.95		60'000.00		83'524.50	
1400.3130.03	Gebühren Einbürgerungen	2'300.00				3'000.00	
1500.3130.01	Telefon/Gebühren/Funk/Alarmieru ng	2'878.90		4'000.00		4'944.35	
1500.3130.02	Mitgliederbeiträge	185.00		150.00		185.00	
1500.3130.03	ärztliche Untersuchungen	26.80		1'800.00		311.80	
1500.3130.04	Porti			200.00			
1500.3130.05	Leistungen Dritter	4'630.85				474.50	
1620.3130.01	Telefon / Sirenen	1'781.70		1'500.00		2'010.75	
1620.3130.02	Mitglieder-/Verbandsbeiträge						
2110.3130.01	Telefon/Porti Kirchlindach	127.05		1'000.00		1'091.60	
2110.3130.02	Telefon/Porti Herrenschwanden	2'657.00		350.00		320.35	
2110.3130.03	Übersetzungsdienste			500.00			
2120.3130.01	Telefon Kirchlindach/Herrenschwanden	6'090.55		4'200.00		2'520.65	
2120.3130.02	Radio-/TV-Konzessionen			1'200.00		746.85	
2120.3130.03	Übersetzerdienste	508.80		1'200.00		367.40	
2170.3130.01	Telefongebühren Hauswarte						
2170.3130.02	Mitglieder-/Verbandsbeiträge						
2170.3130.03	Auftrag Schwendimann Kirchlindach			2'000.00			
2170.3130.04	Auftrag Schwendimann Herrenschwanden	133.50		2'000.00		428.00	
2180.3130.01	Telefon/Porti	1'236.50		960.00		660.00	
2180.3130.02	Dienstleistungen					1'800.00	
2180.3130.03	Mitgliederbeiträge						
2195.3130.01	Schülertransportkosten	200.00		2'300.00		1'517.10	
2195.3130.02	Schülertransportkosten Oberstufe	10'172.60		8'500.00		8'457.05	
2991.3130.01	Porti						
3290.3130.01	Bundesfeier	3'395.40		3'900.00		2'715.40	
3290.3130.02	Jungbürgerfeier	1'783.15		2'000.00			
3290.3130.03	Bundesfeier - Auftrag Schwendimann	9'523.90		11'600.00		6'138.90	
3320.3130.01	Porti Lindacher Nachrichten	2'366.05		2'000.00		2'338.23	
3410.3130.01	Betrieb Schwimmbad	12'342.20		20'850.00		10'555.55	
3410.3130.11	Betrieb Schwimmbad - Auftrag Schwendimann Pos. 5.9	19'294.05		16'800.00		16'265.85	
3420.3130.01	Auftrag Schwendimann (Lauftreff Unterhalt)	5'008.05		4'000.00		3'374.95	
5310.3130.01	Porti	1'576.55		1'670.00		1'881.70	
6150.3130.02	Deponiekosten	1'410.70		8'500.00		2'828.60	
6150.3130.11	Deponiekosten - Auftrag Schwendimann	2'218.60		12'400.00		3'437.90	
7101.3130.01	Wasserbezug von anderen Gemeinden	220'983.90		240'000.00		223'983.75	
7101.3130.02	Ablesung Wasserzähler	6'958.10		7'000.00		6'948.00	
7101.3130.03	Porto Wasserrechnungen	118.85		200.00		125.53	
7101.3130.04	Brunnenmeister Mandat	10'964.25		16'300.00		13'078.20	
7201.3130.01	Telefongebühren, Porti	924.25		2'400.00		1'370.23	
7201.3130.02	Abwassergebühren Bremgarten	3'674.10		3'700.00		3'810.55	
7301.3130.02	Kosten Kehrrechtabfuhr	80'108.48		75'000.00		76'313.50	
7301.3130.03	Entsorgung Sammelstellen						
7301.3130.04	Ablagerung und Verbrennung	70'641.20		68'000.00		67'466.95	
7301.3130.05	Kosten Altpapierabfuhr	20'258.00		19'000.00		20'987.65	
7301.3130.06	Kosten Altmetallabfuhr	4'858.46		6'000.00		4'653.63	
7301.3130.07	Kosten Altöleentsorgung	248.75		200.00		203.80	
7301.3130.08	Kosten Entsorgung Sondermüll	17.30		1'000.00		2'418.85	
7301.3130.09	Grünabfuhr, Häckseldienst	11'636.40		11'000.00		10'623.80	
7301.3130.10	Porto Kehrrechtrechnungen	118.85		200.00		125.53	
7301.3130.11	Gemeindeanteil Glasabfuhr	5'122.16		5'000.00		8'117.67	

Konto	Erfolgsrechnung Sachgruppengliederung ER	Rechnung 2019		Budget 2019		Rechnung 2018	
		Aufwand	Ertrag				
7301.3130.12	Anteil Kehricht Bremgarten	724.15		700.00		724.15	
7301.3130.13	Häckseldienst - Auftrag Schwendimann, Pos. 6.1	9'211.85		15'600.00		12'928.00	
7301.3130.14	Kosten Entsorgung Sondermüll - Auftrag Schwendimann, Pos. 6.31					1'685.00	
7710.3130.01	Bestattungen, Grabaushub	5'945.05		6'100.00		7'792.10	
7710.3130.02	Mandat Friedhof	28'968.35		30'000.00		28'912.00	
7792.3130.01	Leeren öffentliche Behälter - Auftrag Schwendimann, Pos. 7.12	12'924.00		14'600.00		14'474.90	
8140.3130.01	Feuerbrand	1'891.50		2'500.00		1'032.80	
8140.3130.02	Auslagen Wasserbezug Landwirte						
9630.3130.01	Reinigungen Graffiti	1'053.30		20'000.00		8'367.70	
<b>3132</b>	<b>Honorare externe Berater, Gutachter, Fachexperten etc.</b>	<b>173'689.85</b>		<b>273'700.00</b>		<b>146'205.21</b>	
0220.3132.01	Honorare (Fürsprecher, Experten etc.)	4'080.85		5'000.00		7'157.60	
0220.3132.02	Mandatskosten Verwaltung	17'751.70		30'000.00		15'245.00	
0290.3132.01	Honorare			5'000.00			
1400.3132.01	Honorare Fachexperten Vermessungswerk	11'353.15		20'500.00		323.10	
2120.3132.01	Honorare Kurse, Referenten, Wassersicherheitscheck	1'717.50		2'800.00		1'650.00	
2170.3132.01	Honorare						
4340.3132.01	Pilzkontrolle	910.10		500.00		824.45	
5310.3132.01	Honorare externe Beratung, Arbeitsplatzbewertungen						
6150.3132.01	Honorare			27'000.00		5'131.00	
6150.3132.02	Auftrag Schwendimann	36'207.90		54'600.00		43'969.15	
7101.3132.01	Honorare Planunterlagen, Wasserproben	8'727.90		12'500.00		13'697.75	
7201.3132.01	Honorare Pläne, Projekte	43'128.95		23'500.00		22'168.10	
7201.3132.02	Honorare Pläne und Projekte - Auftrag Schwendimann, Pos. 8.14/8.23	890.00		7'800.00		3'560.05	
7410.3132.01	Honorare			10'000.00		3'682.96	
7900.3132.01	Honorare	48'921.80		62'000.00		25'598.90	
7900.3132.02	Honorare für Spezialaufträge			10'000.00		2'456.70	
9630.3132.01	Honorare, Expertisen			2'500.00		740.45	
<b>3133</b>	<b>Informatik-Nutzungsaufwand</b>	<b>63'678.97</b>		<b>65'500.00</b>		<b>56'787.91</b>	
0220.3133.01	Unterhalt IT Software	60'007.10		60'000.00		54'428.18	
2120.3133.01	Informatik Software	347.15		1'000.00			
3320.3133.01	Homepage	3'324.72		4'500.00		2'359.73	
<b>3134</b>	<b>Sachversicherungsprämien</b>	<b>43'073.45</b>		<b>40'280.00</b>		<b>42'803.75</b>	
0220.3134.01	Haftpflicht- und Sachversicherung	10'030.00		9'000.00		9'813.90	
0290.3134.01	Sachversicherungsprämien	2'646.10		2'500.00		2'642.80	
1500.3134.01	Sachversicherungsprämien	2'855.30		3'000.00		2'853.85	
1610.3134.01	Sachversicherungsprämien	2'454.20		2'200.00		2'451.75	
1620.3134.01	Sachversicherungsprämien	2'062.00		1'800.00		2'059.60	
2110.3134.01	Sachversicherungsprämien	2'140.15		1'700.00		2'135.30	
2120.3134.01	Sachversicherungsprämien	3'465.80		3'500.00		3'465.80	
2170.3134.01	Sachversicherungsprämien	7'789.05		7'500.00		7'774.95	
2180.3134.01	Sachversicherungsprämien						
3410.3134.01	Sachversicherungsprämien	843.20		800.00		840.95	
6150.3134.01	Sachversicherungsprämien	592.80		600.00		592.65	
7101.3134.01	Sachversicherungsprämien	241.90		200.00		241.90	
7201.3134.01	Sachversicherungsprämien	1'117.40		1'000.00		1'115.10	
7301.3134.01	Sachversicherungsprämien						
7710.3134.01	Sachversicherungsprämien	530.70		480.00		530.05	
9630.3134.01	Sachversicherungsprämien	6'304.85		6'000.00		6'285.15	
<b>3136</b>	<b>Honorare privatärztlicher Tätigkeit</b>	<b>7'512.00</b>		<b>7'600.00</b>		<b>7'764.90</b>	
4330.3136.01	Honorar Schularzt	1'950.00		1'600.00		1'345.00	
4331.3136.01	Honorar Zahnarzt	5'562.00		6'000.00		6'419.90	

# Rechnung 2019

## Erfolgsrechnung nach Sachgruppen

Konto	Erfolgsrechnung Sachgruppengliederung ER	Rechnung 2019		Budget 2019		Rechnung 2018	
		Aufwand	Ertrag				
4331.3136.02	Beitrag anormale Gebisse						
<b>3137</b>	<b>Steuern und Abgaben</b>	<b>410.15</b>		<b>500.00</b>		<b>410.15</b>	
1500.3137.01	Steuern und Abgaben	410.15		500.00		410.15	
6150.3137.01	Steuern und Abgaben						
9630.3137.01	Steuern und Abgaben						
<b>3139</b>	<b>Lehrlingsprüfungen</b>	<b>2'006.00</b>		<b>850.00</b>			
0220.3139.01	Schulkosten Lernende	2'006.00		850.00			
<b>314</b>	<b>Baulicher Unterhalt und betrieblicher Unterhalt</b>	<b>879'470.89</b>		<b>1'149'950.00</b>		<b>798'267.48</b>	
<b>3141</b>	<b>Unterhalt Strassen / Verkehrswege</b>	<b>297'303.85</b>		<b>414'100.00</b>		<b>327'130.90</b>	
6150.3141.01	Unterhalt Gemeindestrassen	45'516.00		110'000.00		81'517.20	
6150.3141.02	Bodenmarkierungen	13'964.50		10'000.00		6'025.50	
6150.3141.03	Unterhalt Strassenentwässerungsanlagen	1'641.90		50'000.00		29'412.95	
6150.3141.04	Schneeräumung - Auftrag Schwendimann, Pos. 3.1 - 3.3	103'373.00		98'000.00		61'916.10	
6150.3141.11	UH Strassen - Auftrag Schwendimann	127'121.85		132'400.00		141'915.65	
6150.3141.12	UH Strassenentwässerungsanlagen - Auftrag Schwendimann Pos., 1.42/2.2	5'686.60		13'700.00		6'343.50	
<b>3142</b>	<b>Unterhalt Wasserbau</b>	<b>20'585.65</b>		<b>49'200.00</b>		<b>23'100.25</b>	
7410.3142.01	Gewässerunterhalt	2'636.35		6'000.00		989.40	
7410.3142.02	Gewässerunterhalt - Auftrag Schwendimann, Pos. 4	17'949.30		43'200.00		22'110.85	
<b>3143</b>	<b>Unterhalt übrige Tiefbauten</b>	<b>329'677.73</b>		<b>381'450.00</b>		<b>230'405.10</b>	
7101.3143.01	Unterhalt Leitungsnetz	112'685.43		158'800.00		140'884.35	
7101.3143.02	Unterhalt Hydranten	1'071.85		8'000.00			
7201.3143.01	Unterhalt Pumpwerk Halenbrücke	10'543.50		11'750.00		1'906.25	
7201.3143.02	Unterhalt Pumpwerk Hubel	11'768.10		23'400.00		19'616.75	
7201.3143.03	Unterhalt Leitungsnetz	103'282.65		80'000.00		18'298.50	
7201.3143.04	Unterhalt PW Stalder	7'867.30		5'200.00		666.00	
7201.3143.05	Unterhalt RKB Stuckishaus	12'510.70		2'000.00		666.00	
7201.3143.06	übriger Unterhalt						
7201.3143.07	Unterhalt Pumpwerk Halenbrücke - Auftrag Schwendimann	6'053.60		6'400.00		6'568.05	
7201.3143.08	Unterhalt Pumpwerk Hubel - Auftrag Schwendimann	5'526.05		15'000.00		7'655.55	
7201.3143.09	Unterhalt Leitungsnetz - Auftrag Schwendimann	5'657.40		17'000.00		3'862.45	
7301.3143.01	Unterhalt Entsorgungsstellen - Auftrag Schwendimann	16'355.10		19'900.00		18'282.10	
7710.3143.01	Unterhalt Friedhofanlage	32'268.00		28'400.00		10'189.80	
7710.3143.02	Unterhalt Friedhofanlage - Auftrag Schwendimann, Pos. 5.11	4'088.05		5'600.00		1'809.30	
<b>3144</b>	<b>Unterhalt Hochbauten, Gebäude</b>	<b>159'404.71</b>		<b>189'200.00</b>		<b>155'208.58</b>	
0290.3144.01	UH Hochbauten	13'278.95		12'900.00		5'358.45	
0290.3144.11	UH Hochbauten - Auftrag Schwendimann Pos. 5.13/5.13.3	8'494.35		12'100.00		10'061.70	
1500.3144.01	Unterhalt Magazine	2'731.40		1'000.00		2'455.00	
1610.3144.01	Baulicher Unterhalt Schiessanlage Bittmatt	2'128.75		5'000.00		289.10	
1620.3144.01	Unterhalt Anlagen	787.00		20'000.00		921.50	
2110.3144.01	Baulicher Unterhalt Herrenschwanden	25'565.39		19'000.00		8'226.70	
2110.3144.02	Baulicher Unterhalt Kirchlindach	4'561.48		2'500.00		8'677.45	
2170.3144.01	Baulicher Unterhalt Herrenschwanden	22'815.71		29'100.00		24'554.80	
2170.3144.02	Baulicher Unterhalt Kirchlindach	61'294.88		59'300.00		79'548.48	

# Rechnung 2019

## Erfolgsrechnung nach Sachgruppen

Konto	Erfolgsrechnung Sachgruppengliederung ER	Rechnung 2019		Budget 2019		Rechnung 2018	
		Aufwand	Ertrag				
3410.3144.01	Unterhalt Schwimmbad	8'774.60		10'000.00		3'890.25	
6150.3144.01	Unterhalt Werkhof						
6150.3144.02	Unterhalt Trafostationen						
6290.3144.01	Unterhalt Buswartehäuschen	404.50		8'000.00		1'225.55	
6290.3144.11	Unterhalt Buswartehäuschen - Auftrag Schwendimann, Pos. 5.6	8'081.75		7'300.00		7'190.00	
7710.3144.01	Baulicher Unterhalt Gebäude	485.95		3'000.00		2'809.60	
<b>3149</b>	<b>Unterhalt übrige Sachanlagen</b>	<b>72'498.95</b>		<b>116'000.00</b>		<b>62'422.65</b>	
3410.3149.01	Unterhalt Lauftreff						
6150.3149.01	Unterhalt öffentliche Anlagen übrige	11'113.95		20'200.00		8'262.70	
6150.3149.02	Unterhalt öffentliche Beleuchtung	8'562.55		22'500.00		8'438.00	
6150.3149.11	Unterhalt öffentliche Anlagen übrige - Auftrag Schwendimann	52'822.45		72'400.00		45'721.95	
6150.3149.12	Unterhalt öffentliche Beleuchtung - Auftrag Schwendimann			900.00			
<b>315</b>	<b>Unterhalt Mobilien und immaterielle Anlagen</b>	<b>82'774.49</b>		<b>81'679.00</b>		<b>77'467.74</b>	
<b>3150</b>	<b>Unterhalt Büromöbel und -geräte</b>	<b>51'887.44</b>		<b>48'879.00</b>		<b>56'083.69</b>	
0220.3150.01	Unterhalt Büromobiliar	2'427.85		1'440.00		1'643.95	
2110.3150.01	Unterhalt Mobilien Kirchlindach	271.95		500.00		305.25	
2110.3150.02	Unterhalt Mobilien Herrenschwanden	8'569.03		500.00		611.10	
2120.3150.01	Unterhalt Mobilien Kirchlindach	29'189.75		32'450.00		36'206.20	
2120.3150.02	Unterhalt Mobilien Herrenschwanden	11'428.86		13'989.00		17'317.19	
<b>3151</b>	<b>Unterhalt Apparate, Maschinen, Geräte, Fahrzeuge, Werkzeuge</b>	<b>18'537.30</b>		<b>21'800.00</b>		<b>18'197.35</b>	
0290.3151.01	UH Apparate/Maschinen			300.00		235.50	
1500.3151.01	Unterhalt Geräte, Fahrzeuge, Maschinen	8'367.75		6'500.00		9'701.35	
1620.3151.01	Unterhalt Mobiliar/Einrichtungen			500.00		180.00	
2170.3151.01	Unterhalt Mobiliar, Geräte Kirchlindach	2'233.95		5'500.00		5'150.15	
2170.3151.02	Unterhalt Mobiliar, Geräte Herrenschwanden	3'323.75		4'000.00		1'979.55	
6150.3151.01	Unterhalt Fahrzeuge						
6150.3151.02	Unterhalt Maschinen, Werkzeuge						
7101.3151.01	Unterhalt Wasserzähler	4'417.85		5'000.00		950.80	
7710.3151.01	Unterhalt Geräte, Werkzeuge	194.00					
<b>3153</b>	<b>Informatik-Unterhalt (Hardware)</b>	<b>11'562.75</b>		<b>10'000.00</b>		<b>2'164.70</b>	
0220.3153.01	Unterhalt IT Hardware	11'562.75		10'000.00		2'164.70	
2120.3153.01	Unterhalt IT Hardware						
<b>3158</b>	<b>Unterhalt immaterielle Anlagen</b>	<b>787.00</b>		<b>1'000.00</b>		<b>1'022.00</b>	
2120.3158.01	Unterhalt Homepage	787.00		1'000.00		1'022.00	
<b>316</b>	<b>Mieten, Leasing, Pachten, Benützungsgebühren</b>	<b>63'948.54</b>		<b>45'300.00</b>		<b>47'023.25</b>	
<b>3160</b>	<b>Miete und Pacht Liegenschaften</b>	<b>43'346.45</b>		<b>23'500.00</b>		<b>23'283.55</b>	
2110.3160.01	Mietzins Spielgruppe Kirchlindach	10'846.45		11'000.00		10'783.55	
2110.3160.02	Beitrag Spielgruppe Herrenschwanden	12'500.00		12'500.00		12'500.00	
2110.3160.03	Mietzins Kindergarten Aarematte	20'000.00					
<b>3161</b>	<b>Mieten, Benützungskosten Anlagen</b>	<b>2'821.70</b>		<b>2'840.00</b>		<b>2'819.60</b>	
6150.3161.01	Miete, Benützungskosten	2'821.70		2'840.00		2'819.60	
7101.3161.01	Miete, Benützungskosten						

Konto	Erfolgsrechnung Sachgruppengliederung ER	Rechnung 2019		Budget 2019		Rechnung 2018	
		Aufwand	Ertrag				
<b>3162</b>	<b>Raten für operatives Leasing</b>	<b>17'780.39</b>		<b>18'960.00</b>		<b>20'920.10</b>	
0220.3162.01	Kopiergeräte, Leasing-Gebühren	13'016.16		12'000.00		14'298.88	
2120.3162.01	Kopierer Herrenschwanden	2'386.06		3'540.00		3'260.76	
2120.3162.02	Kopierer Kirchlindach	2'378.17		3'420.00		3'360.46	
<b>317</b>	<b>Spesenentschädigungen</b>	<b>78'026.79</b>		<b>87'290.00</b>		<b>69'829.08</b>	
<b>3170</b>	<b>Reisekosten und Spesen</b>	<b>46'284.55</b>		<b>52'470.00</b>		<b>40'631.05</b>	
0110.3170.01	Spesenentschädigungen						
0120.3170.01	Repräsentationskosten	8'036.25		13'720.00		9'820.20	
0120.3170.02	Spesenentschädigungen	18'200.00		20'000.00		17'120.80	
0220.3170.01	Spesenentschädigungen	8'077.35		9'800.00		8'339.50	
1400.3170.01	Spesenentschädigungen	1'200.00					
1500.3170.01	Spesen						
1500.3170.02	Verpflegung / Verabschiedungen	7'470.55		6'850.00		4'422.45	
2120.3170.01	Spesen	1'200.00		1'000.00		30.30	
2170.3170.01	Spesenentschädigungen	790.00		740.00		870.00	
2180.3170.01	Reisekosten/Spesenentschädigung					18.00	
2193.3170.01	Reisekosten/Spesenentschädigung						
2991.3170.01	Spesenentschädigungen						
3290.3170.01	Reisekosten/Spesenentschädigung	15.00				9.80	
5310.3170.01	Spesenentschädigungen	95.40		360.00			
6150.3170.01	Spesenentschädigungen						
7710.3170.01	Spesen						
7900.3170.01	Spesenentschädigungen	1'200.00					
<b>3171</b>	<b>Exkursionen, Schulreisen und Lager</b>	<b>31'742.24</b>		<b>34'820.00</b>		<b>29'198.03</b>	
2193.3171.01	Exkursionen, Schulreisen, Lager Kindergärten	118.60					
2193.3171.02	Exkursionen, Schulreisen, Lager, Sporttag, Schulfest HE	16'603.55		20'480.00		17'686.55	
2193.3171.03	Exkursionen, Schulreisen, Lager, Sporttag, Schulfest KI	15'020.09		14'340.00		11'511.48	
<b>318</b>	<b>Wertberichtigungen auf Forderungen</b>	<b>49'294.20</b>		<b>41'500.00</b>		<b>63'875.16</b>	
<b>3180</b>	<b>Wertberichtigungen auf Forderungen</b>	<b>-12'000.00</b>				<b>9'500.00</b>	
9100.3180.01	Wertberichtigungen gefährdete Steuerguthaben						
9690.3180.01	Wertberichtigungen Delkredere	-12'000.00				9'500.00	
<b>3181</b>	<b>Tatsächliche Forderungsverluste</b>	<b>61'294.20</b>		<b>41'500.00</b>		<b>54'375.16</b>	
1400.3181.01	Forderungsverluste Gebühren	658.00					
1500.3181.01	Forderungsverluste WD-Ersatzabgaben	1'230.55		1'500.00		1'366.30	
7101.3181.01	Forderungsverluste Wasser					509.35	
7201.3181.01	Forderungsverluste Abwassergebühren					675.95	
7301.3181.01	Forderungsverluste Abfallgebühren					194.40	
9100.3181.01	Forderungsverluste allgemeine Gemeindesteuern	55'525.75		40'000.00		44'451.45	
9101.3181.01	Forderungsverluste Sondersteuern	991.75				5'018.05	
9102.3181.01	Forderungsverluste Liegenschaftssteuern	198.25				174.56	
9103.3181.01	Forderungsverluste Hundetaxe	120.00				360.00	
9500.3181.01	Forderungsverluste Erbschafts- und Schenkungssteuern						
9610.3181.01	Abschreibungen Verzugszinse	2'569.90				1'625.10	



Konto	Erfolgsrechnung Sachgruppengliederung ER	Rechnung 2019		Budget 2019		Rechnung 2018	
		Aufwand	Ertrag				
<b>319</b>	<b>Verschiedener Betriebsaufwand</b>	<b>16'333.70</b>		<b>20'300.00</b>		<b>20'019.30</b>	
<b>3190</b>	<b>Schadenersatzleistungen</b>			<b>1'000.00</b>			
6150.3190.01	Schadenersatzleistungen Dritte			1'000.00			
<b>3192</b>	<b>Abgeltung von Rechten</b>	<b>2'279.50</b>		<b>2'400.00</b>		<b>4'559.00</b>	
7410.3192.01	Abgeltung von Rechten Dritter	2'279.50		2'400.00		4'559.00	
<b>3199</b>	<b>Übriger Betriebsaufwand</b>	<b>14'054.20</b>		<b>16'900.00</b>		<b>15'460.30</b>	
0110.3199.01	Kredit Gemeindeversammlung, Veranstaltungen						
0120.3199.01	Gemeinderatskredit	7'847.65		8'000.00		4'448.20	
0120.3199.02	Kommissionskredit	1'700.00		2'500.00		1'700.00	
0120.3199.03	Neuzuzügerabend					3'290.00	
2110.3199.01	Freier Kredit Kirchlindach	368.90		500.00		392.60	
2110.3199.02	Freier Kredit Herrenschwanden	310.20		600.00			
2120.3199.01	Kredit Bildungskommission für Projekte			500.00		2'006.50	
2120.3199.02	Teamanlässe, Verabschiedungsanlass, freier Kredit			500.00			
2180.3199.01	Freier Kredit	623.80		700.00			
2196.3199.01	Elternrat Kirchlindach	1'556.30		1'800.00		1'823.00	
2196.3199.02	Elternrat Herrenschwanden	1'647.35		1'800.00		1'800.00	
<b>33</b>	<b>Abschreibungen Verwaltungsvermögen</b>	<b>279'940.00</b>		<b>330'510.00</b>		<b>273'770.75</b>	
	Netto Aufwand		279'940.00		330'510.00		273'770.75
<b>330</b>	<b>Sachanlagen VV</b>	<b>279'940.00</b>		<b>330'510.00</b>		<b>273'770.75</b>	
<b>3300</b>	<b>Planmässige Abschreibungen Sachanlagen</b>	<b>279'940.00</b>		<b>330'510.00</b>		<b>273'770.75</b>	
0290.3300.4	Planmässige Abschreibung Hochbauten VV						
1500.3300.4	Planmässige Abschreibungen Hochbauten Feuerwehr			4'500.00			
1500.3300.60	Planmässige Abschreibungen Mobilien						
1500.3300.61	Abschreibungen best Verwaltungsvermögen	25'221.00		25'221.00		25'221.00	
1610.3300.4	Planmässige Abschreibungen	4'000.00					
2120.3300.9	Planmässige Abschreibung Informatik						
2170.3300.22	Planmässige Abschreibung VV (altes VV)						
2170.3300.4	Planmässige Abschreibung Hochbauten VV	7'104.00		7'550.00		7'104.00	
3410.3300.3	Planmässige Abschreibungen Schwimmbad			14'000.00			
6150.3300.1	Planmässige Abschreibung Strassen/Verkehrswege	34'314.00		59'000.00		38'947.75	
6150.3300.6	Planmässige Abschreibung Mobiliar/Fahrzeuge VV						
7101.3300.30	Planmässige Abschreibungen	16'811.00		19'000.00		16'802.00	
7201.3300.30	Planmässige Abschreibungen	5'382.00		4'000.00		5'382.00	
7301.3300.30	planmässige Abschreibungen	6'907.00		3'000.00		1'075.00	
7410.3300.2	Planmässige Abschreibungen Wasserbau						
7710.3300.3	Planmässige Abschreibungen						
7710.3300.9	Planmässige Abschreibungen						
7900.3300.9	Planmässige Abschreibungen	962.00		15'000.00			
9900.3300.01	Abschreibungen (HRM1)						
9900.3300.02	Abschreibungen (HRM1) - übrige						
9901.3300.90	Abschreibungen best Verwaltungsvermögen	179'239.00		179'239.00		179'239.00	
<b>3301</b>	<b>Ausserplanmässige Abschreibungen Sachanlagen</b>						

Konto	Erfolgsrechnung Sachgruppengliederung ER	Rechnung 2019		Budget 2019		Rechnung 2018	
		Aufwand	Ertrag				
0290.3301.4	Ausserplanmässige Abschreibungen Hochbauten VV						
6150.3301.4	Ausserplanmässige Abschreibung Strassen/Verkehrswege						
6150.3301.6	Ausserplanmässige Abschreibung Mobiliar/Fahrzeuge VV						
7101.3301.30	ausserplanmässige Abschreibungen						
7201.3301.30	ausserplanmässige Abschreibungen						
9900.3301.4	Zusätzliche Abschreibungen HRM						
<b>332</b>	<b>Abschreibungen Immaterielle Anlagen</b>						
<b>3320</b>	<b>Planmässige Abschreibungen immaterielle Anlagen</b>						
9900.3320.02	Abschreibungen FV						
<b>34</b>	<b>Finanzaufwand</b>	<b>73'739.20</b>		<b>130'850.00</b>		<b>98'901.15</b>	
	Netto Aufwand		73'739.20		130'850.00		98'901.15
<b>340</b>	<b>Zinsaufwand</b>	<b>17'400.00</b>		<b>40'000.00</b>		<b>18'152.00</b>	
<b>3401</b>	<b>Verzinsung kurzfristige Finanzverbindlichkeiten</b>					<b>752.00</b>	
9610.3401.01	Zinsen auf kurzfristigen Schulden					752.00	
9610.3401.02	Zinsen Nesko						
<b>3406</b>	<b>Verzinsung langfristige Finanzverbindlichkeiten</b>	<b>17'400.00</b>		<b>40'000.00</b>		<b>17'400.00</b>	
9610.3406.01	Zinse Mittel- und langfristige Schulden	17'400.00		40'000.00		17'400.00	
9610.3406.02	Zinsen an Sonderrechnungen						
9610.3406.99	Zinse Refinanzierungskonto						
<b>3409</b>	<b>Übrige Passivzinsen</b>						
7101.3409.01	interne Verrechnung Zinsen						
7201.3409.01	intern Verrechnung Zinse						
7301.3409.01	Interne Verrechnung Zinsen						
9610.3409.01	interne Verrechnung Zinsen Spezialfinanzierungen						
<b>343</b>	<b>Liegenschaftenaufwand Finanzvermögen</b>	<b>42'115.60</b>		<b>65'850.00</b>		<b>46'925.00</b>	
<b>3430</b>	<b>Baulicher Unterhalt Liegenschaften FV</b>	<b>34'616.70</b>		<b>58'850.00</b>		<b>39'891.00</b>	
9630.3430.01	Unterhalt Gebäude Bittmatt			1'500.00		506.75	
9630.3430.02	Unterhalt Heimwesen Breitmaad	4'115.35		10'000.00		134.40	
9630.3430.03	Wohnstöckli Breitmaad 3430			5'000.00		1'788.30	
9630.3430.04	Unterhalt Wohnung Lindachstrasse 17			5'000.00		866.55	
9630.3430.05	Unterhalt Wohnhaus Lindachstrasse 13	1'289.25		5'000.00		486.70	
9630.3430.06	Unterhalt Wohnhaus Bernstrasse 39	7'748.00		5'000.00		10'348.35	
9630.3430.07	Unterhalt Dorfplatz und Brunnen			1'000.00			
9630.3430.08	Unterhalt Lehrerhaus Kirchlindach	8'443.50		10'000.00		2'551.00	
9630.3430.09	Unterhalt Lehrerhaus Herrenschwanden	993.60		5'000.00		12'004.80	
9630.3430.10	Unterhalt Wohnhaus Lindachstrasse 13 - Auftrag Schwendimann, Pos. 5.12	3'200.90		2'500.00		2'378.10	
9630.3430.11	Unterhalt Dorfplatz und Brunnen - Auftrag Schwendimann, Pos. 5.1/5.3	8'826.10		8'850.00		8'826.05	

# Rechnung 2019

## Erfolgsrechnung nach Sachgruppen

Konto	Erfolgsrechnung Sachgruppengliederung ER	Rechnung 2019		Budget 2019		Rechnung 2018	
		Aufwand	Ertrag				
<b>3439</b>	<b>Übriger Liegenschaftsaufwand FV</b>	<b>7'498.90</b>		<b>7'000.00</b>		<b>7'034.00</b>	
0290.3439.01	Übriger Liegenschaftsaufwand						
9630.3439.01	Übriger Liegenschaftsaufwand (Nebenkosten, Versicherungen)	7'498.90		7'000.00		7'034.00	
<b>349</b>	<b>Verschiedener Finanzaufwand</b>	<b>14'223.60</b>		<b>25'000.00</b>		<b>33'824.15</b>	
<b>3499</b>	<b>Übriger Finanzaufwand</b>	<b>14'223.60</b>		<b>25'000.00</b>		<b>33'824.15</b>	
9610.3499.01	Vergütungszinsen NESKO	14'223.60		25'000.00		33'824.15	
<b>35</b>	<b>Einlagen in Fonds und Spezialfinanzierungen</b>	<b>776'814.32</b>		<b>461'307.00</b>		<b>1'372'815.00</b>	
	Netto Aufwand		776'814.32		461'307.00		1'372'815.00
<b>351</b>	<b>Einlagen in Fonds und Spezialfinanzierungen im Eigenkapital</b>	<b>776'814.32</b>		<b>461'307.00</b>		<b>1'372'815.00</b>	
<b>3510</b>	<b>Einlagen in Spezialfinanzierungen EK</b>	<b>776'814.32</b>		<b>461'307.00</b>		<b>1'372'815.00</b>	
1500.3510.01	Einlage Spezialfinanzierung Feuerwehr	82'861.32		26'809.00		42'521.00	
7101.3510.01	Einlagen in Spezialfinanzierung RA nach HRM1						
7101.3510.10	Einlagen in Spezialfinanzierung Werterhalt	248'068.00		250'100.00		248'068.00	
7101.3510.50	Einlagen in Spezialfinanzierung Werterhalt (aus Anschlussgebühren)	8'300.00				227'300.00	
7201.3510.10	Einlage Spezialfinanzierung WE	379'705.00		184'398.00		377'966.00	
7201.3510.50	Einlage Spezialfinanzierung WE (aus Anschlussgebühren)	57'880.00				476'960.00	
<b>36</b>	<b>Transferaufwand</b>	<b>6'867'370.32</b>		<b>7'024'859.00</b>		<b>6'605'220.78</b>	
	Netto Aufwand		6'867'370.32		7'024'859.00		6'605'220.78
<b>361</b>	<b>Entschädigungen an Gemeinwesen</b>	<b>3'672'144.80</b>		<b>3'690'907.00</b>		<b>3'588'896.03</b>	
<b>3611</b>	<b>Entschädigungen an Kantone und Konkordate</b>	<b>2'406'372.50</b>		<b>2'463'000.00</b>		<b>2'401'070.55</b>	
0220.3611.01	Entschädigungen Kanton (Servicegebühren etc.)	55'881.90		47'000.00		46'490.30	
2110.3611.01	Entschädigung Kanton Lehrerbesoldung KG	125'395.25		105'000.00		102'697.25	
2120.3611.01	Lehrerbesoldung Primarschule	725'222.55		720'000.00		690'277.10	
2180.3611.01	Lohnbeiträge PERSISKA Kanton	432.95				22'028.20	
5799.3611.01	Beitrag Kanton Lastenausgleich	1'499'439.85		1'591'000.00		1'539'577.70	
<b>3612</b>	<b>Entschädigungen an Gemeinden und Gemeindeverbände</b>	<b>1'265'772.30</b>		<b>1'227'907.00</b>		<b>1'187'825.48</b>	
1620.3612.01	Beiträge Gemeinde Wohlen	29'300.00		27'200.00		26'100.00	
1627.3612.01	Beitrag Regionale Führungsorganisation	4'485.75		5'730.00		3'910.55	
2120.3612.01	Schulgelder andere Gemeinden	16'506.20		15'000.00		15'102.80	
2120.3612.02	Anteil Betriebskosten Psychomotorik						
2130.3612.01	Beitrag OS Uettligen	939'728.53		906'000.00		871'964.54	
2130.3612.02	Schulgelder an andere Gemeinden	57'347.25		65'000.00		68'937.65	
2197.3612.01	Beitrag Schulsozialarbeit	43'877.00		43'877.00		41'372.00	
3290.3612.01	Beitrag Regionalkonferenz Kultur	74'859.00		75'100.00		74'859.00	
3320.3612.01	Beitrag Amtsanzeiger	19'685.57		10'000.00		5'529.64	
7101.3612.01	Verrechnung Dienstleistung intern	25'000.00		25'000.00		25'000.00	
7201.3612.01	ARA-Beitrag Gemeinde Meikirch, Schützenrain	3'552.00		3'000.00		3'821.00	
7201.3612.02	Verrechnung Dienstleistung intern	30'000.00		30'000.00		30'000.00	

# Rechnung 2019

## Erfolgsrechnung nach Sachgruppen

Konto	Erfolgsrechnung Sachgruppengliederung ER	Rechnung 2019		Budget 2019		Rechnung 2018	
		Aufwand	Ertrag				
7301.3612.01	Beitrag an regionale Tierkadaversammelstelle	10'431.00		11'000.00		10'228.30	
7301.3612.02	Verrechnung Dienstleistung intern	11'000.00		11'000.00		11'000.00	
<b>362</b>	<b>Finanz- und Lastenausgleich</b>	<b>1'241'251.00</b>		<b>1'198'000.00</b>		<b>1'104'299.00</b>	
<b>3621</b>	<b>Finanz- und Lastenausgleich an Kanton</b>	<b>561'067.00</b>		<b>569'000.00</b>		<b>564'315.00</b>	
9300.3621.60	Lastenausgleich neue Aufgabenteilung	561'067.00		569'000.00		564'315.00	
<b>3622</b>	<b>Finanz- und Lastenausgleich an Gemeinden und Gemeindeverbände</b>	<b>680'184.00</b>		<b>629'000.00</b>		<b>539'984.00</b>	
9300.3622.70	Ausgleichsleistung Disparitätenabbau	680'184.00		629'000.00		539'984.00	
<b>363</b>	<b>Beiträge an Gemeinwesen und Dritte</b>	<b>1'953'974.52</b>		<b>2'135'952.00</b>		<b>1'912'025.75</b>	
<b>3631</b>	<b>Beiträge an Kantone und Konkordate</b>	<b>1'136'046.00</b>		<b>1'192'300.00</b>		<b>1'119'402.00</b>	
1110.3631.01	Beitrag FILAG			6'900.00			
1400.3631.01	Interventionskosten Kanton			3'000.00			
5320.3631.01	Kantonsbeiträge Vermessung			699'000.00		657'379.00	
5410.3631.01	Beitrag an Kanton, EL	667'774.00		12'100.00		12'852.00	
6220.3631.01	Beitrag an Kanton, Familienzulagen	17'897.00					
6291.3631.01	Beitrag Moonliner	7'200.00		7'300.00		1'845.00	
	Beitrag Kanton, öffentlicher Verkehr	443'175.00		464'000.00		447'326.00	
<b>3632</b>	<b>Beiträge an Gemeinden und Gemeindeverbände</b>	<b>200'747.15</b>		<b>224'482.00</b>		<b>195'023.05</b>	
2140.3632.01	Beiträge an Musikschulen	127'565.15		150'000.00		129'364.45	
5350.3632.01	Beitrag regionale Fach und Anlaufstelle Alter	14'000.00		14'000.00			
5440.3632.01	Regionale Jugendarbeit	13'682.00		13'682.00		12'316.45	
5450.3632.01	Projekt frühe Förderung	4'200.00		4'200.00			
5796.3632.01	Beiträge an Wohlen	32'657.00		32'657.00		44'111.65	
5796.3632.02	Beiträge KIA Beschäftigungsprogramm	4'328.00		4'328.00		4'347.95	
5796.3632.03	Beiträge Regionale Sozial- und Generationenbehörde	2'315.00		2'315.00		2'882.55	
7906.3632.01	Beiträge an Planungsverbände	2'000.00		3'300.00		2'000.00	
<b>3634</b>	<b>Beiträge an öffentliche Unternehmungen</b>	<b>272'705.50</b>		<b>295'500.00</b>		<b>281'695.65</b>	
7201.3634.01	Betriebskostenanteil ARA Region Bern AG	193'004.70		200'000.00		191'318.30	
7201.3634.02	Beitrag Abwasserfonds	37'314.30		50'000.00		51'506.05	
7201.3634.03	Betriebs- und Kapitalkostenanteil PW Seftau	29'446.45		30'000.00		25'244.15	
7907.3634.01	Beitrag Regionalkonferenz	12'940.05		15'500.00		13'627.15	
<b>3635</b>	<b>Beiträge an private Unternehmungen</b>	<b>9'907.50</b>		<b>18'600.00</b>		<b>10'723.60</b>	
1620.3635.01	Beiträge RKZ	9'907.50		11'100.00		10'723.60	
1627.3635.01	Beitrag Stiftung Einsatzkosten a.o. Lagen			7'500.00			
<b>3636</b>	<b>Beiträge an private Organisationen ohne Erwerbszweck</b>	<b>327'598.37</b>		<b>391'770.00</b>		<b>293'009.95</b>	
0110.3636.01	Beiträge an politische Parteien						
0220.3636.01	Beiträge an private Institutionen	1'410.00		4'000.00		1'410.00	
1500.3636.01	Beitrag Feuerwehrverband	877.35		1'050.00		877.35	
2180.3636.01	Beiträge an private Institutionen	340.00		240.00		344.40	
2991.3636.01	Beitrag Volkshochschule	3'125.00		3'000.00		3'029.00	

# Rechnung 2019

## Erfolgsrechnung nach Sachgruppen

Konto	Erfolgsrechnung Sachgruppengliederung ER	Rechnung 2019		Budget 2019		Rechnung 2018	
		Aufwand	Ertrag				
2991.3636.02	BAM-Auftritt	390.60		500.00		390.80	
3210.3636.01	Beitrag Regionalbibliothek Bern	6'450.00		6'450.00		6'480.00	
3220.3636.01	Jahresbeiträge Vereine	18'370.00		14'000.00		11'890.00	
3290.3636.01	Beiträge Kulturprojekte der Gemeinde						
3290.3636.02	Beiträge Ortsbild						
3290.3636.03	Beiträge Kultur/Sportfond	3'000.00		3'000.00		3'000.00	
3290.3636.11	Ortsbild - Auftrag Schwendimann Pos. 5.7	1'550.90		2'500.00		1'550.90	
3420.3636.01	Ferienpass	2'128.00		1'800.00		2'100.00	
4320.3636.01	Beitrag Lungenliga	100.00		100.00		100.00	
5340.3636.01	Beiträge an Altersheime						
5350.3636.01	Beitrag Seniorenferien	1'000.00		1'000.00		1'000.00	
5350.3636.02	Beitrag Senioren-Essen	1'167.70		1'300.00		1'064.20	
5350.3636.03	Beitrag Seniorenanlass						
5350.3636.04	Spitex Mahlzeitendienst			3'000.00		1'590.00	
5350.3636.05	Beitrag Fahrdienst Rotes Kreuz	1'752.60		2'000.00		1'728.60	
5451.3636.01	Beiträge Kindertagesstätte	33'223.79		10'000.00		13'851.35	
5458.3636.01	Beiträge Tageselternverein	247'645.08		329'750.00		237'929.40	
5920.3636.01	Beiträge gemeinnützige Institutionen	970.00		4'000.00		1'098.00	
5920.3636.02	Beitrag KARIBU						
5920.3636.03	Hilfsaktionen	3'496.55		3'500.00		2'980.75	
8400.3636.01	Beiträge Berner Wanderwege	600.80		580.00		595.20	
<b>3637</b>	<b>Beiträge an private Haushalte</b>	<b>6'970.00</b>		<b>13'300.00</b>		<b>12'171.50</b>	
2140.3637.01	Stipendien (Reglement)	5'342.00		6'600.00		5'437.50	
2193.3637.01	Beiträge an Eltern für Lager, Reisen	-72.00				600.00	
5450.3637.01	Beiträge Kindertagesstätte						
5720.3637.01	Sozialhilfe					4'434.00	
6150.3637.01	Beiträge Siedlung Halen, Hostalen	1'700.00		1'700.00		1'700.00	
7900.3637.01	Entschädigungen Naturobjekte			5'000.00			
<b>38</b>	<b>Ausserordentlicher Aufwand</b>	<b>2'031'708.95</b>		<b>822'142.00</b>		<b>1'063'147.69</b>	
	Netto Aufwand		2'031'708.95		822'142.00		1'063'147.69
<b>383</b>	<b>Zusätzliche Abschreibungen</b>						
<b>3839</b>	<b>Zusätzliche Abschreibungen</b>						
	<b>VV, nicht zugeteilt</b>						
9630.3839.02	Abschreibungen FV						
<b>389</b>	<b>Einlagen in das Eigenkapital</b>	<b>2'031'708.95</b>		<b>822'142.00</b>		<b>1'063'147.69</b>	
<b>3893</b>	<b>Einlagen in Vorfinanzierungen</b>	<b>25'790.60</b>		<b>46'500.00</b>		<b>69'595.52</b>	
	<b>des EK</b>						
7101.3893.01	Einlage SpezF Übertrag Verwaltungsvermögen						
7900.3893.01	Einlage in Spezialfinanzierung					8'683.70	
9630.3893.01	Einlagen in Spezialfinanzierung	25'790.60		46'500.00		60'911.82	
<b>3894</b>	<b>neu systembedingte</b>	<b>2'005'918.35</b>		<b>775'642.00</b>		<b>993'552.17</b>	
	<b>Abschreibungen HRM2</b>						
9900.3894.01	systembedingte Abschreibungen HRM2	2'005'918.35		775'642.00		993'552.17	
<b>39</b>	<b>Interne Verrechnungen</b>	<b>408'861.02</b>		<b>406'630.00</b>		<b>409'669.22</b>	
	Netto Aufwand		408'861.02		406'630.00		409'669.22
<b>391</b>	<b>Dienstleistungen</b>	<b>337'079.50</b>		<b>329'630.00</b>		<b>337'887.70</b>	
<b>3910</b>	<b>Interne Verrechnung von</b>	<b>337'079.50</b>		<b>329'630.00</b>		<b>337'887.70</b>	
	<b>Dienstleistungen</b>						
1400.3910.01	Verrechnung Dienstleistung intern	30'000.00		30'000.00		30'000.00	
1500.3910.01	Verrechnung Dienstleistung intern	7'000.00		7'000.00		7'000.00	

# Rechnung 2019

## Erfolgsrechnung nach Sachgruppen

Konto	Erfolgsrechnung Sachgruppengliederung ER	Rechnung 2019		Budget 2019		Rechnung 2018	
		Aufwand	Ertrag				
1620.3910.01	Verrechnung Dienstleistung intern	5'000.00		5'000.00		5'000.00	
1621.3910.01	Verrechnung Dienstleistung intern	5'000.00		5'000.00		5'000.00	
2120.3910.01	Verrechnung Dienstleistung intern	16'000.00		16'000.00		16'000.00	
2180.3910.01	Verrechnete Dienstleistungen intern	8'000.00		8'000.00		8'000.00	
3290.3910.01	Verrechnung Dienstleistung intern	6'000.00		6'000.00		6'000.00	
3410.3910.01	Verrechnung Dienstleistung intern	2'000.00		2'000.00		2'000.00	
5310.3910.01	Verrechnung Dienstleistung intern	182'830.00		182'830.00		182'830.00	
6150.3910.01	Verrechnung Dienstleistung intern	25'000.00		25'000.00		25'000.00	
7710.3910.01	Verrechnung Dienstleistung intern	4'800.00		4'800.00		4'800.00	
7792.3910.01	Verrechnung Dienstleistung intern						
7900.3910.01	Verrechnung Dienstleistung intern	20'000.00		20'000.00		20'000.00	
9630.3910.01	Verrechnung Dienstleistung intern	25'449.50		18'000.00		26'257.70	
<b>394</b>	<b>Kalk. Zinsen und Finanzaufwand</b>	<b>71'781.52</b>		<b>77'000.00</b>		<b>71'781.52</b>	
<b>3940</b>	<b>Interne Verrechnung von kalk. Zinsen und Finanzaufwand</b>	<b>71'781.52</b>		<b>77'000.00</b>		<b>71'781.52</b>	
1500.3940.01	Verrechnung Zins						
9610.3940.01	interne Verrechnungen Zinsen						
9630.3940.01	Verrechnung Zinsen	71'781.52		77'000.00		71'781.52	
<b>395</b>	<b>Planmässige und ausserplanmässige Abschreibungen</b>						
<b>3950</b>	<b>Interne Verrechnung von planmässigen und ausserplanmässigen Abschreibungen</b>						
7900.3950.01	Verrechnung Abschreibungen						
<b>4</b>	<b>Ertrag</b>		<b>14'808'637.47</b>		<b>14'115'877.00</b>		<b>14'117'951.14</b>
	Netto Ertrag	14'808'637.47		14'115'877.00		14'117'951.14	
<b>40</b>	<b>Fiskalertrag</b>		<b>10'881'028.05</b>		<b>10'341'500.00</b>		<b>9'553'889.75</b>
	Netto Ertrag	10'881'028.05		10'341'500.00		9'553'889.75	
<b>400</b>	<b>Direkte Steuern natürliche Personen</b>		<b>9'529'548.80</b>		<b>8'994'500.00</b>		<b>8'371'637.30</b>
<b>4000</b>	<b>Einkommenssteuern natürliche Personen</b>		<b>8'477'020.55</b>		<b>7'995'000.00</b>		<b>7'379'665.40</b>
9100.4000.01	Einkommenssteuern NP		8'925'148.75		8'545'000.00		7'852'976.00
9100.4000.20	Nachsteuern und Bussen Einkommenssteuern		552.25		40'000.00		8'991.80
9100.4000.40	Aktive Steuerauscheidung Einkommen		83'189.50		95'000.00		126'527.75
9100.4000.50	Passive Steuerauscheidung Einkommen		-527'740.65		-685'000.00		-605'973.95
9100.4000.60	Pauschale Steueranrechnung NP		-4'129.30				-2'856.20
9100.4000.70	Rückstellungen Steuerteilungen natürliche Personen						
9101.4000.80	Lotteriegewinnsteuern						
<b>4001</b>	<b>Vermögenssteuern natürliche Personen</b>		<b>963'642.85</b>		<b>913'000.00</b>		<b>895'285.90</b>
9100.4001.01	Vermögenssteuern NP		1'031'467.15		988'000.00		965'028.75
9100.4001.40	Aktive Steuerauscheidung Vermögen		25'162.60		25'000.00		34'694.35
9100.4001.50	Passive Steuerauscheidung Vermögen		-92'986.90		-100'000.00		-104'437.20
<b>4002</b>	<b>Quellensteuern natürliche Personen</b>		<b>88'885.40</b>		<b>86'500.00</b>		<b>96'686.00</b>
9100.4002.01	Quellensteuern		87'263.50		85'000.00		94'944.35
9100.4002.10	Quellensteuer BGSA		1'621.90		1'500.00		1'741.65

# Rechnung 2019

## Erfolgsrechnung nach Sachgruppen

Konto	Erfolgsrechnung Sachgruppengliederung ER	Rechnung 2019		Budget 2019		Rechnung 2018	
		Aufwand	Ertrag				
<b>401</b>	<b>Direkte Steuern juristische Personen</b>		<b>71'861.25</b>		<b>343'000.00</b>		<b>160'563.45</b>
<b>4010</b>	<b>Gewinnsteuern juristische Personen</b>		<b>59'087.45</b>		<b>340'000.00</b>		<b>153'739.70</b>
9100.4010.01	Gewinnsteuern juristische Personen		77'468.90		300'000.00		70'465.10
9100.4010.40	Aktive Steuerauscheidung Gewinnsteuern		184'142.70		80'000.00		83'591.35
9100.4010.50	Passive Steuerauscheidung Gewinnsteuern		-202'524.15		-40'000.00		-316.75
9100.4010.70	Rückstellungen Steuerteilungen juristische Personen						
<b>4011</b>	<b>Kapitalsteuern juristische Personen</b>		<b>9'207.50</b>				<b>3'519.55</b>
9100.4011.01	Kapitalsteuern juristische Personen		9'493.55				2'404.50
9100.4011.40	Aktive Steuerauscheidung Kapitalsteuern		1'227.20				1'610.40
9100.4011.50	Passive Steuerauscheidung Kapitalsteuern		-1'513.25				-495.35
<b>4019</b>	<b>Übrige direkte Steuern juristische Personen</b>		<b>3'566.30</b>		<b>3'000.00</b>		<b>3'304.20</b>
9100.4019.01	Holdingssteuern		3'566.30		3'000.00		3'304.20
<b>402</b>	<b>Übrige Direkte Steuern</b>		<b>1'258'918.00</b>		<b>985'000.00</b>		<b>1'002'129.00</b>
<b>4021</b>	<b>Grundsteuern</b>		<b>620'205.25</b>		<b>620'000.00</b>		<b>591'755.30</b>
9102.4021.01	Liegenschaftssteuern		620'205.25		620'000.00		591'755.30
<b>4022</b>	<b>Vermögensgewinnsteuern</b>		<b>603'947.50</b>		<b>350'000.00</b>		<b>405'431.45</b>
7900.4022.80	Infrastrukturbeiträge, Vermögensgewinnsteuern						
9101.4022.01	Grundstückgewinnsteuern		271'471.95		150'000.00		206'934.35
9101.4022.10	Sonderveranlagung		332'475.55		200'000.00		198'497.10
<b>4024</b>	<b>Erbschafts- und Schenkungssteuern</b>		<b>25'694.85</b>		<b>10'000.00</b>		<b>1'243.65</b>
9500.4024.01	Erbschafts- und Schenkungssteuern		25'694.85		10'000.00		1'243.65
<b>4029</b>	<b>Eingang abgeschriebene Steuern</b>		<b>9'070.40</b>		<b>5'000.00</b>		<b>3'698.60</b>
9100.4029.01	Eingang abgeschriebene Steuern		9'070.40		5'000.00		3'698.60
9101.4029.01	Eingang abgeschriebene Steuern aperiodisch						
<b>403</b>	<b>Besitz- und Aufwandsteuern</b>		<b>20'700.00</b>		<b>19'000.00</b>		<b>19'560.00</b>
<b>4033</b>	<b>Hundesteuer</b>		<b>20'700.00</b>		<b>19'000.00</b>		<b>19'560.00</b>
9103.4033.01	Hundetaxe		20'700.00		19'000.00		19'560.00
<b>41</b>	<b>Regalien und Konzessionen</b>		<b>125'327.90</b>		<b>143'000.00</b>		<b>136'755.60</b>
	Netto Ertrag	125'327.90		143'000.00		136'755.60	
<b>412</b>	<b>Konzessionen</b>		<b>125'327.90</b>		<b>143'000.00</b>		<b>136'755.60</b>
<b>4120</b>	<b>Konzessionen</b>		<b>125'327.90</b>		<b>143'000.00</b>		<b>136'755.60</b>
1400.4120.01	Konzessionen, Abgaben Gastgewerbe		95.00				170.00
8710.4120.01	Konzessionsgebühr BKW AG		122'404.00		140'000.00		133'708.00
8720.4120.01	Konzessionsgebühr EWB Gas		2'828.90		3'000.00		2'877.60
<b>42</b>	<b>Entgelte</b>		<b>1'963'130.90</b>		<b>1'774'100.00</b>		<b>2'666'637.02</b>
	Netto Ertrag	1'963'130.90		1'774'100.00		2'666'637.02	

# Rechnung 2019

## Erfolgsrechnung nach Sachgruppen

Konto	Erfolgsrechnung Sachgruppengliederung ER	Rechnung 2019		Budget 2019		Rechnung 2018	
		Aufwand	Ertrag				
<b>420</b>	<b>Ersatzabgaben</b>		<b>194'311.00</b>		<b>165'000.00</b>		<b>156'776.30</b>
<b>4200</b>	<b>Ersatzabgaben</b>		<b>194'311.00</b>		<b>165'000.00</b>		<b>156'776.30</b>
1500.4200.01	Feuerwehersatzabgaben		194'311.00		165'000.00		156'776.30
<b>421</b>	<b>Gebühren für Amtshandlungen</b>		<b>108'325.45</b>		<b>97'000.00</b>		<b>178'632.50</b>
<b>4210</b>	<b>Gebühren für Amtshandlungen</b>		<b>108'325.45</b>		<b>97'000.00</b>		<b>178'632.50</b>
1400.4210.01	Gebührenertrag Gemeindeschreiberei		30'251.40		27'000.00		32'005.85
1400.4210.02	Gebührenertrag Bauverwaltung (Bewilligungsgeb. etc.)		73'739.00		70'000.00		144'416.65
1400.4210.03	Gebührenertrag Einbürgerungen		4'335.05				2'210.00
<b>423</b>	<b>Schul- und Kursgelder</b>		<b>1'700.00</b>		<b>1'100.00</b>		<b>1'515.00</b>
<b>4231</b>	<b>Kursgelder</b>		<b>1'700.00</b>		<b>1'100.00</b>		<b>1'515.00</b>
2120.4231.01	Einnahmen Aufgabenhilfe		1'700.00		1'100.00		1'515.00
<b>424</b>	<b>Benützungsgebühren und Dienstleistungen</b>		<b>1'575'921.70</b>		<b>1'425'300.00</b>		<b>2'225'313.57</b>
<b>4240</b>	<b>Benützungsgebühren und Dienstleistungen</b>		<b>1'575'921.70</b>		<b>1'425'300.00</b>		<b>2'225'313.57</b>
0220.4240.01	Entschädigung OSV		16'800.00		16'800.00		16'800.00
1400.4240.01	Gebührenertrag Vermessungswerk						
2180.4240.01	Elternbeiträge Betreuung Tagesschule		117'668.45		123'000.00		131'024.70
2180.4240.02	Elternbeiträge Verpflegung Tagesschule		58'107.00		57'500.00		44'192.00
3320.4240.01	Inserateinnahmen, Aboerträge		7'906.35		7'000.00		7'588.70
6150.4240.01	Benützungsgebühren, Dienstleistungen		3'465.80		2'500.00		840.00
7101.4240.01	Grundgebühren Wasser		140'821.75		135'000.00		135'696.95
7101.4240.02	Löschgebühren, wiederkehrend		1'460.00		1'500.00		1'492.50
7101.4240.03	Verbrauchsgebühren Wasser		344'029.75		320'000.00		332'485.25
7101.4240.50	Anschlussgebühren		8'300.00				227'300.00
7201.4240.01	Benützungsgebühren Abwasser		300'167.95		285'000.00		294'376.20
7201.4240.02	Grundgebühren Abwasser		163'563.75		155'000.00		157'299.05
7201.4240.03	Regenabwassergebühren		79'491.70		79'000.00		77'739.30
7201.4240.50	Anschlussgebühren		57'880.00				476'960.00
7301.4240.01	Kehrichtmarken, Erlös		102'216.57		88'000.00		108'395.10
7301.4240.02	Grundgebühren Kehricht		115'262.15		109'000.00		137'397.20
7301.4240.03	Containermarken, Erlös		39'095.95		34'000.00		44'811.80
7301.4240.04	Altpapier, Erlös		17'044.53		10'000.00		17'658.72
7301.4240.05	Alteisen, PET, Textil, Büchsen Erlös				1'000.00		
7301.4240.06	Vorgezogene Entsorgungsgebühr						9'071.10
7710.4240.01	Gebühren Friedhof		2'640.00		1'000.00		4'185.00
<b>425</b>	<b>Erlös aus Verkäufen</b>		<b>58'922.00</b>		<b>60'000.00</b>		<b>59'400.00</b>
<b>4250</b>	<b>Verkäufe</b>		<b>58'922.00</b>		<b>60'000.00</b>		<b>59'400.00</b>
6150.4250.01	Verkauf Maschinen/Geräte						
6290.4250.01	SBB Generalabonnement - Erlös aus Kartenverkauf		58'922.00		60'000.00		59'400.00
<b>426</b>	<b>Rückerstattungen</b>		<b>17'690.75</b>		<b>18'200.00</b>		<b>35'490.25</b>
<b>4260</b>	<b>Rückerstattungen und Kostenbeteiligungen Dritter</b>		<b>17'690.75</b>		<b>18'200.00</b>		<b>35'490.25</b>
0220.4260.01	Rückerstattung Betriebskosten						20.30
0220.4260.02	Rückerstattung Versicherungen, EO-Vergütungen						



# Rechnung 2019

## Erfolgsrechnung nach Sachgruppen

Konto	Erfolgsrechnung Sachgruppengliederung ER	Rechnung 2019		Budget 2019		Rechnung 2018	
		Aufwand	Ertrag				
0220.4260.03	Rückerstattungen diverse		3'100.00		4'000.00		2'454.20
0220.4260.04	Rückerstattungen		1'290.00		1'600.00		2'219.20
	Verwaltungsaufwand						
1500.4260.01	Rückerstattungen Dritter		10'529.75		10'000.00		11'551.15
2110.4260.01	Rückerstattungen						
2120.4260.01	Rückerstattungen Dritter						
2170.4260.01	Rückerstattungen Dritter		440.00		200.00		38.00
2180.4260.01	Rückerstattungen Dritter						
2991.4260.01	Rückerstattungen						
3410.4260.01	Rückerstattungen Dritter						13'500.00
6150.4260.01	Verschiedene Rückerstattungen						
7101.4260.01	Rückerstattungen		2'331.00		2'400.00		2'331.00
7201.4260.01	Einnahmenüberschuss IR						
7201.4260.02	Rückerstattungen, Kostenanteile						
7301.4260.01	Rückerstattungen Dritter						
7710.4260.01	Rückerstattungen Dritter, Versicherungsleistungen						3'376.40
9630.4260.01	Rückerstattungen Nebenkosten						
9630.4260.02	Rückerstattungen, Kostenanteile						
9630.4260.03	Rückerstattungen						
<b>427</b>	<b>Bussen</b>		<b>160.00</b>		<b>500.00</b>		<b>1'090.00</b>
<b>4270</b>	<b>Bussen</b>		<b>160.00</b>		<b>500.00</b>		<b>1'090.00</b>
0110.4270.01	Bussen Abstimmungsausschuss						250.00
1500.4270.01	Bussen		160.00		500.00		840.00
<b>429</b>	<b>Übrige Entgelte</b>		<b>6'100.00</b>		<b>7'000.00</b>		<b>8'419.40</b>
<b>4290</b>	<b>Übrige Entgelte</b>		<b>6'100.00</b>		<b>7'000.00</b>		<b>8'419.40</b>
7101.4290.01	Verwaltungsratshonorar WRB AG		2'000.00		2'000.00		2'000.00
7101.4290.02	Einnahmeüberschuss Investitionsrechnung						
7201.4290.01	Verwaltungsratshonorar ARA Region Bern AG		4'100.00		5'000.00		4'100.00
8710.4290.01	BKW Entschädigung Durchleitungsrechte						2'319.40
<b>43</b>	<b>Verschiedene Erträge</b>						<b>8'683.70</b>
	Netto Ertrag					8'683.70	
<b>430</b>	<b>Verschiedene betriebliche Erträge</b>						<b>8'683.70</b>
<b>4309</b>	<b>Übriger betrieblicher Ertrag</b>						<b>8'683.70</b>
7900.4309.01	Infrastrukturbeiträge						8'683.70
<b>44</b>	<b>Finanzertrag</b>		<b>271'456.55</b>		<b>259'670.00</b>		<b>302'895.85</b>
	Netto Ertrag	271'456.55		259'670.00		302'895.85	
<b>440</b>	<b>Zinsertrag</b>		<b>40'244.25</b>		<b>38'000.00</b>		<b>38'903.80</b>
<b>4401</b>	<b>Zinsen Forderungen und Kontokorrente</b>		<b>37'004.25</b>		<b>35'000.00</b>		<b>35'663.80</b>
9610.4401.01	Zinserträge flüssige Mittel und Guthaben						0.85
9610.4401.02	Verzugszins Nesko		37'004.25		35'000.00		35'662.95
<b>4407</b>	<b>Zinsen langfristige Finanzanlagen</b>		<b>3'240.00</b>		<b>3'000.00</b>		<b>3'240.00</b>
9610.4407.01	Zinsen Finanzvermögen		3'240.00		3'000.00		3'240.00
<b>4409</b>	<b>Übrige Zinsen von Finanzvermögen</b>						
7101.4409.01	interne Verrechnung Zinsen						
7201.4409.01	Verrechnete Zinsen intern						
7301.4409.01	Verrechnete Zinse intern						

Konto	Erfolgsrechnung Sachgruppengliederung ER	Rechnung 2019		Budget 2019		Rechnung 2018	
		Aufwand	Ertrag				
9610.4409.01	Interne Verrechnung Zinsen Spezialfinanzierungen						
<b>441</b>	<b>Realisierte Gewinne FV</b>						
<b>4411</b>	<b>Gewinn aus Verkäufen von Sachanlagen FV</b>						
7101.4411.09	Buchgewinn aus Verkauf						
9630.4411.01	Buchgewinne Verkäufe Finanzvermögen						
9630.4411.40	Gewinn aus Verkäufen von Gebäuden FV						
9630.4411.90	Gewinn aus Verkäufen von übrigen Sachanlagen FV						
<b>442</b>	<b>Beteiligungsertrag FV</b>		<b>25'179.00</b>		<b>17'000.00</b>		<b>25'179.00</b>
<b>4420</b>	<b>Dividenden</b>		<b>25'179.00</b>		<b>17'000.00</b>		<b>25'179.00</b>
7101.4420.01	Dividenden WRB AG		5'919.00		6'000.00		5'919.00
7201.4420.01	Dividende ARA-Region Bern AG		19'260.00		11'000.00		19'260.00
<b>443</b>	<b>Liegenschaftenertrag FV</b>		<b>192'403.30</b>		<b>195'910.00</b>		<b>194'993.05</b>
<b>4430</b>	<b>Pacht- und Mietzinse Liegenschaften FV</b>		<b>170'088.00</b>		<b>178'910.00</b>		<b>179'057.70</b>
9630.4430.01	Mietzinse Bittmatt		300.00		300.00		300.00
9630.4430.02	Pacht-/Baurechtszinse						
9630.4430.03	Baurechtszinse Industrieland						
9630.4430.04	Pacht Heimwesen Breitmaad		12'810.00		12'810.00		12'810.00
9630.4430.05	Mietzinse Lehrerhaus Kirchlindach		22'764.00		23'000.00		23'016.30
9630.4430.06	Mietzinse Wohnstöckli Breitmaad		29'436.00		29'500.00		29'436.00
9630.4430.07	Mietzinse Wohnung Lindachstrasse 17		10'536.00		10'500.00		10'536.40
9630.4430.08	Mietzinse Lehrerhaus Herrenschwanden		17'875.00		27'000.00		26'892.00
9630.4430.09	Mietzinse Wohnhaus Bernstrasse 39		12'696.00		12'500.00		12'696.00
9630.4430.10	Mietzinse Lindachstrasse 13		50'580.00		50'500.00		50'580.00
9630.4430.11	Pachtzinserträge		4'691.00		5'300.00		4'691.00
9630.4430.12	Mietzinse Einstellhalle Dorfzentrum		8'400.00		7'500.00		7'800.00
9630.4430.13	Mietzinse Aussenparkplätze						300.00
<b>4439</b>	<b>Übriger Liegenschaftenertrag FV</b>		<b>22'315.30</b>		<b>17'000.00</b>		<b>15'935.35</b>
9630.4439.01	Rückerstattung Nebenkosten		14'142.40		17'000.00		15'935.35
9630.4439.02	Rückerstattungen		8'172.90				
<b>444</b>	<b>Wertberichtigungen Anlagen FV</b>		<b>4'860.00</b>				<b>35'010.00</b>
<b>4442</b>	<b>Marktwertanpassungen Beteiligungen</b>		<b>4'860.00</b>				<b>35'010.00</b>
9690.4442.01	Wertberichtigung Beteiligungen		4'860.00				35'010.00
<b>447</b>	<b>Liegenschaftenertrag VV</b>		<b>8'770.00</b>		<b>8'760.00</b>		<b>8'810.00</b>
<b>4470</b>	<b>Pacht- und Mietzinse Liegenschaften VV</b>		<b>4'800.00</b>		<b>4'800.00</b>		<b>4'800.00</b>
0290.4470.01	Mietertrag Werkhof						
0290.4470.02	Mietertrag Gemeindehaus		4'800.00		4'800.00		4'800.00
<b>4472</b>	<b>Vergütung für Benützungen Liegenschaften VV</b>		<b>3'970.00</b>		<b>3'960.00</b>		<b>4'010.00</b>
0290.4472.01	Benützungsgebühren				100.00		180.00
1620.4472.01	Gebühren Benützung ZS-Anlage		1'800.00		1'860.00		1'800.00
2170.4472.01	Mieten Schulanlagen		1'530.00		2'000.00		1'900.00

Konto	Erfolgsrechnung Sachgruppengliederung ER	Rechnung 2019		Budget 2019		Rechnung 2018	
		Aufwand	Ertrag				
9630.4472.01	Benützungsgebühren		640.00				130.00
<b>45</b>	<b>Entnahmen aus Fonds und Spezialfinanzierungen</b>		<b>22'193.00</b>	<b>23'000.00</b>		<b>22'184.00</b>	<b>22'184.00</b>
	Netto Ertrag	22'193.00		23'000.00		22'184.00	
<b>451</b>	<b>Entnahmen aus Fonds und Spezialfinanzierungen im Eigenkapital</b>		<b>22'193.00</b>	<b>23'000.00</b>		<b>22'184.00</b>	<b>22'184.00</b>
<b>4510</b>	<b>Entnahmen aus Spezialfinanzierungen des EK</b>		<b>22'193.00</b>	<b>23'000.00</b>		<b>22'184.00</b>	<b>22'184.00</b>
7101.4510.01	Entnahmen aus Spezialfinanzierung RA HRM1						
7101.4510.10	Entnahmen aus Spezialfinanzierung Werterhalt		16'811.00	19'000.00		16'802.00	
7201.4510.01	Entnahme Spezialfinanzierung Wertehalt		5'382.00	4'000.00		5'382.00	
<b>46</b>	<b>Transferertrag</b>		<b>892'724.45</b>	<b>903'352.00</b>		<b>768'046.05</b>	<b>768'046.05</b>
	Netto Ertrag	892'724.45		903'352.00		768'046.05	
<b>461</b>	<b>Entschädigungen von Gemeinwesen</b>		<b>789'570.40</b>	<b>782'852.00</b>		<b>644'707.70</b>	<b>644'707.70</b>
<b>4611</b>	<b>Entschädigungen von Kantonen und Konkordaten</b>		<b>484'061.30</b>	<b>448'800.00</b>		<b>366'558.10</b>	<b>366'558.10</b>
0220.4611.01	Entschädigungen Registerführung		2'792.00	2'800.00		2'759.00	
1620.4611.01	Rückerstattungen Dritter			20'000.00			
2130.4611.01	Rückerstattungen Kanton		231'119.00	180'000.00		158'799.00	
2180.4611.01	Betriebsbeiträge Kanton		104'079.00	45'000.00		36'511.00	
5310.4611.01	Kantonsbeitrag Verwaltungskosten		42'990.20	49'000.00		46'365.10	
5799.4611.01	Rückerstattung Lastenausgleich		101'188.60	150'000.00		121'091.20	
8140.4611.01	Rückerstattungen Kanton		1'892.50	2'000.00		1'032.80	
<b>4612</b>	<b>Entschädigungen von Gemeinden und Gemeindeverbänden</b>		<b>305'509.10</b>	<b>334'052.00</b>		<b>278'149.60</b>	<b>278'149.60</b>
0220.4612.01	Verrechnung Dienstleistung intern SF		66'000.00	66'000.00		66'000.00	
1610.4612.01	Beiträge von Gemeinden		3'771.50	4'300.00		4'016.80	
2120.4612.01	Schulgelder von anderen Gemeinden		12'582.75	12'000.00		8'193.40	
5310.4612.01	Beitrag Meikirch		23'084.00	23'684.00		23'412.00	
5310.4612.02	Beitrag Wohlen		87'065.00	87'868.00		86'396.00	
5440.4612.01	Rückerstattung Gemeinden						
5458.4612.01	Beiträge Gemeinden		113'005.85	140'200.00		90'131.40	
7900.4612.01	Rückerstattungen Dritter						
<b>462</b>	<b>Finanz- und Lastenausgleich</b>		<b>22'116.00</b>	<b>21'000.00</b>		<b>21'866.00</b>	<b>21'866.00</b>
<b>4621</b>	<b>Finanz- und Lastenausgleich von Kantonen und Konkordaten</b>		<b>22'116.00</b>	<b>21'000.00</b>		<b>21'866.00</b>	<b>21'866.00</b>
9300.4621.60	Zuschuss soziodemographische Lasten		22'116.00	21'000.00		21'866.00	
<b>463</b>	<b>Beiträge von Gemeinwesen und Dritten</b>		<b>79'475.70</b>	<b>99'500.00</b>		<b>99'720.40</b>	<b>99'720.40</b>
<b>4631</b>	<b>Beiträge von Kantonen und Konkordaten</b>		<b>40'358.90</b>	<b>42'500.00</b>		<b>42'408.65</b>	<b>42'408.65</b>
0110.4631.01	Beiträge Kanton			1'400.00		1'396.80	
1400.4631.01	Kantonsbeitrag an Nachführung des Vermessungswerkes						
1500.4631.01	Beitrag der Gebäudeversicherung		20'751.00	20'500.00		20'352.00	
2120.4631.01	Rückerstattungen Kanton						

# Rechnung 2019

## Erfolgsrechnung nach Sachgruppen

Konto	Erfolgsrechnung Sachgruppengliederung ER	Rechnung 2019		Budget 2019		Rechnung 2018	
		Aufwand	Ertrag				
2195.4631.01	Rückerstattungen Kanton						4'987.00
6150.4631.01	Beiträge Kanton		6'857.00	6'600.00			6'652.00
7101.4631.01	Beiträge Kanton		8'356.55	9'000.00			
7410.4631.01	Beiträge Kanton		4'394.35	5'000.00			9'020.85
<b>4632</b>	<b>Beiträge von Gemeinden und Gemeindeverbänden</b>		<b>39'116.80</b>	<b>57'000.00</b>			<b>57'311.75</b>
7201.4632.01	Beitrag Gemeinde Meikirch		39'116.80	57'000.00			57'311.75
<b>4637</b>	<b>Beiträge von privaten Haushalten</b>						
1400.4637.01	Beiträge Grundeigentümer an Nachführung Neuvermessung						
<b>469</b>	<b>Verschiedener Transferertrag</b>		<b>1'562.35</b>				<b>1'751.95</b>
<b>4699</b>	<b>Rückverteilungen</b>		<b>1'562.35</b>				<b>1'751.95</b>
9710.4699.01	Co2-Abgabe Rückvergütung		1'562.35				1'751.95
<b>48</b>	<b>Ausserordentlicher Ertrag</b>		<b>243'915.60</b>				<b>249'189.95</b>
	Netto Ertrag	243'915.60		264'625.00	264'625.00	249'189.95	
<b>489</b>	<b>Entnahmen aus dem Eigenkapital</b>		<b>243'915.60</b>		<b>264'625.00</b>		<b>249'189.95</b>
<b>4893</b>	<b>Entnahmen aus Vorfinanzierungen des EK</b>		<b>25'790.60</b>		<b>46'500.00</b>		<b>31'064.95</b>
7900.4893.01	Entnahmen aus Spezialfinanzierungen						
9630.4893.01	Entnahmen aus Spezialfinanzierungen		25'790.60	46'500.00			31'064.95
<b>4896</b>	<b>Entnahmen aus Neubewertungsreserven</b>						
9630.4896.01	Entnahme aus Neubewertungsreserve						
<b>4898</b>	<b>Entnahmen aus dem übrigen Eigenkapital</b>		<b>218'125.00</b>		<b>218'125.00</b>		<b>218'125.00</b>
7101.4898.01	Entnahme SpezF Übertrag Verwaltungsvermögen		218'125.00	218'125.00			218'125.00
<b>49</b>	<b>Interne Verrechnungen</b>		<b>408'861.02</b>		<b>406'630.00</b>		<b>409'669.22</b>
	Netto Ertrag	408'861.02		406'630.00		409'669.22	
<b>491</b>	<b>Dienstleistungen</b>		<b>337'079.50</b>		<b>329'630.00</b>		<b>337'887.70</b>
<b>4910</b>	<b>Interne Verrechnung von Dienstleistungen</b>		<b>337'079.50</b>		<b>329'630.00</b>		<b>337'887.70</b>
0220.4910.01	Verrechnung Dienstleistung intern allgemeiner Haushalt		337'079.50	329'630.00			337'887.70
6150.4910.01	Verrechnung Dienstleistung intern						
<b>494</b>	<b>Kalk. Zinsen und Finanzaufwand</b>		<b>71'781.52</b>		<b>77'000.00</b>		<b>71'781.52</b>
<b>4940</b>	<b>Interne Verrechnung von kalk. Zinsen und Finanzaufwand</b>		<b>71'781.52</b>		<b>77'000.00</b>		<b>71'781.52</b>
9610.4940.01	Interne Verrechnung Zinsen		71'781.52	77'000.00			71'781.52
<b>495</b>	<b>Planmässige und ausserplanmässige Abschreibungen</b>						
<b>4950</b>	<b>Interne Verrechnung von planmässigen und ausserplanmässigen Abschreibungen</b>						

# Rechnung 2019

## Erfolgsrechnung nach Sachgruppen

Konto	Erfolgsrechnung Sachgruppengliederung ER	Rechnung 2019		Budget 2019		Rechnung 2018	
		Aufwand	Ertrag				
9900.4950.01	Verrechnete Abschreibungen (HRM1)						
<b>9</b>	<b>Abschlusskonten</b>	<b>99'874.67</b>	<b>307'694.65</b>		<b>214'423.00</b>	<b>74'678.26</b>	<b>193'401.33</b>
	Netto Ertrag	207'819.98		214'423.00		118'723.07	
<b>90</b>	<b>Abschluss Erfolgsrechnung</b>	<b>99'874.67</b>	<b>307'694.65</b>		<b>214'423.00</b>	<b>74'678.26</b>	<b>193'401.33</b>
	Netto Ertrag	207'819.98		214'423.00		118'723.07	
<b>900</b>	<b>Abschluss Erfolgsrechnung</b>						
<b>9000</b>	<b>Ertragsüberschuss</b>						
9990.9000.01	Ertragsüberschuss Erfolgsrechnung						
<b>9001</b>	<b>Aufwandüberschuss</b>						
9990.9001.01	Aufwandüberschuss Erfolgsrechnung						
<b>901</b>	<b>Abschluss Fonds im EK, Ertragsüberschuss</b>	<b>99'874.67</b>	<b>307'694.65</b>		<b>214'423.00</b>	<b>74'678.26</b>	<b>193'401.33</b>
<b>9010</b>	<b>Abschluss Spezialfinanzierungen und Fonds im EK, Ertragsüberschuss</b>	<b>99'874.67</b>				<b>74'678.26</b>	
7101.9010.01	Abschlusskonto Ertragsüberschuss	77'523.42				10'463.42	
7201.9010.01	Abschlusskonto Ertragsüberschuss						
7301.9010.01	Abschlusskonto Ertragsüberschuss	22'351.25				64'214.84	
<b>9011</b>	<b>Abschluss Spezialfinanzierungen und Fonds im EK, Aufwandüberschuss</b>		<b>307'694.65</b>		<b>214'423.00</b>		<b>193'401.33</b>
7101.9011.01	Abschlusskonto Aufwandüberschuss				49'475.00		
7201.9011.01	Abschlusskonto Aufwandüberschuss		307'694.65		150'448.00		193'401.33
7301.9011.01	Abschlusskonto Aufwandüberschuss				14'500.00		

# Rechnung 2019

## Investitionen nach Funktionen

Konto	Investitionsrechnung Funktionale Gliederung IR	Rechnung 2019		Budget 2019		Rechnung 2018	
		Ausgaben	Einnahmen	Ausgaben	Einnahmen	Ausgaben	Einnahmen
	<b>Total</b>	<b>3'261'388.25</b>	<b>3'261'388.25</b>	<b>9'685'000.00</b>		<b>1'875'735.21</b>	<b>1'875'735.21</b>
	Netto Aufwand				9'685'000.00		
<b>0</b>	<b>Allgemeine Verwaltung</b>	<b>1'376.25</b>					
	Netto Aufwand		1'376.25				
<b>02</b>	<b>Allgemeine Dienste</b>	<b>1'376.25</b>					
	Netto Aufwand		1'376.25				
<b>029</b>	<b>Verwaltungliegenschaften</b>	<b>1'376.25</b>					
<b>0290</b>	<b>Verwaltungliegenschaften</b>	<b>1'376.25</b>					
0290.5040.01	Gemeindeverwaltung, Sanierung	1'376.25					
<b>1</b>	<b>Öffentliche Ordnung und Sicherheit, Verteidigung</b>	<b>48'375.75</b>		<b>150'000.00</b>		<b>24'624.15</b>	
	Netto Aufwand		48'375.75		150'000.00		24'624.15
<b>15</b>	<b>Feuerwehr</b>	<b>48'375.75</b>		<b>150'000.00</b>		<b>4'624.15</b>	
	Netto Aufwand		48'375.75		150'000.00		4'624.15
<b>150</b>	<b>Feuerwehr</b>	<b>48'375.75</b>		<b>150'000.00</b>		<b>4'624.15</b>	
<b>1500</b>	<b>Feuerwehr</b>	<b>48'375.75</b>		<b>150'000.00</b>		<b>4'624.15</b>	
1500.5040.01	Umbau Feuerwehrmagazin	48'375.75		150'000.00		4'624.15	
<b>16</b>	<b>Verteidigung</b>					<b>20'000.00</b>	
	Netto Aufwand						20'000.00
<b>161</b>	<b>Militärische Verteidigung</b>					<b>20'000.00</b>	
<b>1610</b>	<b>Militärische Verteidigung</b>					<b>20'000.00</b>	
1610.5040.01	Sanierung Kugelfang					20'000.00	
<b>2</b>	<b>Bildung</b>	<b>2'737'313.00</b>	<b>19'208.90</b>	<b>6'500'000.00</b>		<b>824'242.65</b>	<b>10'650.00</b>
	Netto Aufwand		2'718'104.10		6'500'000.00		813'592.65
<b>21</b>	<b>Obligatorische Schule</b>	<b>2'737'313.00</b>	<b>19'208.90</b>	<b>6'500'000.00</b>		<b>824'242.65</b>	<b>10'650.00</b>
	Netto Aufwand		2'718'104.10		6'500'000.00		813'592.65
<b>217</b>	<b>Schulliegenschaften</b>	<b>2'737'313.00</b>	<b>19'208.90</b>	<b>6'500'000.00</b>		<b>824'242.65</b>	<b>10'650.00</b>
<b>2170</b>	<b>Schulliegenschaften</b>	<b>2'737'313.00</b>	<b>19'208.90</b>	<b>6'500'000.00</b>		<b>824'242.65</b>	<b>10'650.00</b>
2170.5040.01	Sanierung, Erweiterung		19'570.55		6'500'000.00	45'885.00	
2170.5040.08	Schulanlage Herrenschwanden						
2170.6140.01	Neubau Schulanlage Herrenschwanden	2'717'742.45				778'357.65	
2170.6140.02	Schulhaus KI Wärmeverbund, Rückerstattungen						10'650.00
	Neubau Schulanlage Herrenschwanden		19'208.90				
<b>3</b>	<b>Kultur, Sport und Freizeit, Kirche</b>	<b>130'004.70</b>		<b>200'000.00</b>		<b>162'433.66</b>	
	Netto Aufwand		130'004.70		200'000.00		162'433.66
<b>34</b>	<b>Sport und Freizeit</b>	<b>130'004.70</b>		<b>200'000.00</b>		<b>162'433.66</b>	
	Netto Aufwand		130'004.70		200'000.00		162'433.66
<b>341</b>	<b>Sport</b>	<b>130'004.70</b>		<b>200'000.00</b>		<b>162'433.66</b>	
<b>3410</b>	<b>Sport</b>	<b>130'004.70</b>		<b>200'000.00</b>		<b>162'433.66</b>	
3410.5040.01	Sanierung Schwimmbad	130'004.70		200'000.00		162'433.66	
<b>6</b>	<b>Verkehr und Nachrichtenübermittlung</b>	<b>91'860.35</b>		<b>620'000.00</b>		<b>477'745.75</b>	
	Netto Aufwand		91'860.35		620'000.00		477'745.75

# Rechnung 2019

## Investitionen nach Funktionen

Konto	Investitionsrechnung Funktionale Gliederung IR	Rechnung 2019		Budget 2019		Rechnung 2018	
		Ausgaben	Einnahmen	Ausgaben	Einnahmen	Ausgaben	Einnahmen
<b>61</b>	<b>Strassenverkehr</b>	<b>91'860.35</b>		<b>620'000.00</b>		<b>477'745.75</b>	
	Netto Aufwand		91'860.35		620'000.00		477'745.75
<b>615</b>	<b>Gemeindestrassen</b>	<b>91'860.35</b>		<b>620'000.00</b>		<b>477'745.75</b>	
<b>6150</b>	<b>Gemeindestrassen</b>	<b>91'860.35</b>		<b>620'000.00</b>		<b>477'745.75</b>	
6150.5010.02	Hangrutsch Aareweg					7'983.25	
6150.5010.03	Leutschenstrasse, Sanierung Strasse inkl. Neubau Trottoir Lindachstrasse bis Südhang	41'320.40		610'000.00		54'077.65	
6150.5010.06	Moosweg, Sanierung	9'703.55					
6150.5010.11	Leutschenstrasse, Sanierung Reservoir bis Rain					354'375.60	
6150.5010.15	Alter Aareweg, Fertigstellung	25'053.65					
6150.5010.17	Mittelstrasse, Sanierung Belagsstrasse			10'000.00			
6150.5010.18	Lindachwaldstrasse, Sanierung	200.00					
6150.5010.19	Weg Mööslholz, Sanierung	15'582.75					
6150.5034.04	Strassenbeleuchtung, Umrüstung LED					61'309.25	
<b>7</b>	<b>Umweltschutz und Raumordnung</b>	<b>225'149.30</b>	<b>8'100.00</b>	<b>2'215'000.00</b>		<b>361'105.55</b>	<b>14'933.45</b>
	Netto Aufwand		217'049.30		2'215'000.00		346'172.10
<b>71</b>	<b>Wasserversorgung</b>	<b>33'642.50</b>		<b>395'000.00</b>		<b>183'749.05</b>	
	Netto Aufwand		33'642.50		395'000.00		183'749.05
<b>710</b>	<b>Wasserversorgung</b>	<b>33'642.50</b>		<b>395'000.00</b>		<b>183'749.05</b>	
<b>7101</b>	<b>Wasserversorgung [Gemeindebetrieb]</b>	<b>33'642.50</b>		<b>395'000.00</b>		<b>183'749.05</b>	
7101.5031.02	Anpassungen Sekundärnetz	240.00		300'000.00		23'302.45	
7101.5031.04	Jetzikofenstrasse, Sanierung Graugussleitung			50'000.00			
7101.5031.06	Lindachwald, Sanierung Graugussleitung			15'000.00			
7101.5031.08	Wasserleitung Dettingenstrasse - Thalmatt	427.50				155'268.10	
7101.5031.09	Sanierung Graugussleitung Ober- bis Niederlindach	3'570.00		30'000.00		5'178.50	
7101.5031.14	Ersatz Hausanschluss Hydranten Nr. 153/154	29'405.00					
<b>72</b>	<b>Abwasserentsorgung</b>	<b>42'163.50</b>		<b>210'000.00</b>		<b>65'864.40</b>	<b>14'933.45</b>
	Netto Aufwand		42'163.50		210'000.00		50'930.95
<b>720</b>	<b>Abwasserentsorgung</b>	<b>42'163.50</b>		<b>210'000.00</b>		<b>65'864.40</b>	<b>14'933.45</b>
<b>7201</b>	<b>Abwasserentsorgung [Gemeindebetrieb]</b>	<b>42'163.50</b>		<b>210'000.00</b>		<b>65'864.40</b>	<b>14'933.45</b>
7201.5032.01	GEP, Ausführung und Massnahmen Klasse 1 und 0					31'032.25	
7201.5032.02	Pumpwerk Neubrücke Sanierung			45'000.00			
7201.5032.03	UeO Eigentumsabgrenzung & Leitungssicherung	4'922.75		40'000.00		29'914.90	
7201.5032.06	Sanierung Pumpendruckleitung Hubel	13'099.35		100'000.00		4'917.25	
7201.5032.07	Zustandserfassung Privater Abwasserleitungen (ZPA)	1'893.85					
7201.5032.08	Schacht- und Leitungssanierungen (gem. Offerte vom 12.07.2019)	17'733.10		15'000.00			
7201.5032.09	Kirchweg, Neubau Regenwasserleitung			10'000.00			
7201.5032.10	Sanierung Oberflächenwasserentsorgung oberhalb neues Schulhaus	4'514.45					
7201.6130.01	Pumpwerk Seftau - Rückerstattungen						14'933.45

# Rechnung 2019

## Investitionen nach Funktionen

Konto	Investitionsrechnung Funktionale Gliederung IR	Rechnung 2019		Budget 2019		Rechnung 2018	
		Ausgaben	Einnahmen	Ausgaben	Einnahmen	Ausgaben	Einnahmen
<b>73</b>	<b>Abfall</b>	<b>4'785.75</b>				<b>25'212.15</b>	
	Netto Aufwand		4'785.75				25'212.15
<b>730</b>	<b>Abfall</b>	<b>4'785.75</b>				<b>25'212.15</b>	
<b>7301</b>	<b>Abfall [Gemeindebetrieb]</b>	<b>4'785.75</b>				<b>25'212.15</b>	
7301.5033.01	Projekt neue Abfallsammelstelle Kirchlindach	4'785.75				1'211.25	
7301.5033.02	Projekt neue Abfallsammelstelle Herrenschwanden					24'000.90	
<b>74</b>	<b>Verbauungen</b>	<b>42'279.85</b>		<b>1'065'000.00</b>		<b>60'928.40</b>	
	Netto Aufwand		42'279.85		1'065'000.00		60'928.40
<b>741</b>	<b>Gewässerverbauungen</b>	<b>42'279.85</b>		<b>1'065'000.00</b>		<b>60'928.40</b>	
<b>7410</b>	<b>Gewässerverbauungen</b>	<b>42'279.85</b>		<b>1'065'000.00</b>		<b>60'928.40</b>	
7410.5020.01	Glasbach Sanierung	33'204.95		800'000.00		49'623.15	
7410.5020.02	Leutschenbach, Sanierung			50'000.00			
7410.5020.03	Wiesenbach, Sanierung	9'074.90		215'000.00		11'305.25	
<b>79</b>	<b>Raumordnung</b>	<b>102'277.70</b>	<b>8'100.00</b>	<b>545'000.00</b>		<b>25'351.55</b>	
	Netto Aufwand		94'177.70		545'000.00		25'351.55
<b>790</b>	<b>Raumordnung</b>	<b>102'277.70</b>	<b>8'100.00</b>	<b>545'000.00</b>		<b>25'351.55</b>	
<b>7900</b>	<b>Raumordnung allgemein</b>	<b>102'277.70</b>	<b>8'100.00</b>	<b>545'000.00</b>		<b>25'351.55</b>	
7900.5290.01	Ortsplanungsrevision, Gewerbe			15'000.00			
7900.5290.02	Ortsplanungsrevision, ÖREB Kataster	1'981.15				2'775.70	
7900.5290.03	Ortsplanungsrevision, Ersterhebung amtliche Vermessung			350'000.00			
7900.5290.04	Ortsplanungsrevision, UEO, BauR, Messweisen	4'717.25		15'000.00			
7900.5290.06	Überarbeitung Überbauungsordnungen	646.20		25'000.00		15'766.00	
7900.5290.07	Planung, Perimeter Dorfkern	7'987.45		100'000.00			
7900.5290.08	UeO Schulanlage Herrenschwanden, Hangkante	36'765.65		40'000.00		6'809.85	
7900.5290.10	Ortsplanungsrevision, Richtplan Landschaft	50'180.00					
7900.6310.01	Investitionsbeiträge Kanton, ÖREB Kataster		8'100.00				
<b>9</b>	<b>Finanzen und Steuern</b>	<b>27'308.90</b>	<b>3'234'079.35</b>			<b>25'583.45</b>	<b>1'850'151.76</b>
	Netto Ertrag	3'206'770.45				1'824'568.31	
<b>99</b>	<b>Nicht aufgeteilte Posten</b>	<b>27'308.90</b>	<b>3'234'079.35</b>			<b>25'583.45</b>	<b>1'850'151.76</b>
	Netto Ertrag	3'206'770.45				1'824'568.31	
<b>999</b>	<b>Abschluss</b>	<b>27'308.90</b>	<b>3'234'079.35</b>			<b>25'583.45</b>	<b>1'850'151.76</b>
<b>9990</b>	<b>Abschluss</b>	<b>27'308.90</b>	<b>3'234'079.35</b>			<b>25'583.45</b>	<b>1'850'151.76</b>
9990.5900.01	Passivierte Einnahmen	27'308.90				25'583.45	
9990.6900.01	Aktiviert Ausgaben		3'234'079.35				1'850'151.76



# Rechnung 2019

## Investitionen nach Sachgruppen

Konto	Investitionsrechnung Sachgruppengliederung IR	Rechnung 2019		Budget 2019		Rechnung 2018	
		Aufwand	Ertrag				
	<b>Total</b>	<b>3'261'388.25</b>	<b>3'261'388.25</b>	<b>9'685'000.00</b>		<b>1'875'735.21</b>	<b>1'875'735.21</b>
	Netto Aufwand				9'685'000.00		
<b>5</b>	<b>Investitionsausgaben</b>	<b>3'261'388.25</b>		<b>9'685'000.00</b>		<b>1'875'735.21</b>	
	Netto Aufwand		3'261'388.25		9'685'000.00		1'875'735.21
<b>50</b>	<b>Sachanlagen</b>	<b>3'131'801.65</b>		<b>9'140'000.00</b>		<b>1'824'800.21</b>	
	Netto Aufwand		3'131'801.65		9'140'000.00		1'824'800.21
<b>501</b>	<b>Strassen / Verkehrswege</b>	<b>91'860.35</b>		<b>620'000.00</b>		<b>416'436.50</b>	
<b>5010</b>	<b>Strassen / Verkehrswege</b>	<b>91'860.35</b>		<b>620'000.00</b>		<b>416'436.50</b>	
6150.5010.01	Heimenhausstrasse Sanierung Brücke						
6150.5010.02	Hangrutsch Aareweg					7'983.25	
6150.5010.03	Leutschenstrasse, Sanierung Strasse inkl. Neubau Trottoir Lindachstrasse bis Südhang	41'320.40		610'000.00		54'077.65	
6150.5010.04	Jetzikofenstrasse, Sanierung						
6150.5010.05	Buchsistrasse, Sanierung						
6150.5010.06	Moosweg, Sanierung	9'703.55					
6150.5010.07	Jetzikofenstrasse, Strassenentwässerung						
6150.5010.08	Leutschenstrasse, Sanierung Südhang bis Rain						
6150.5010.09	Leutschenstrasse, Zone 30 / Trottoir						
6150.5010.10	Brücke Heimenhaus						
6150.5010.11	Leutschenstrasse, Sanierung Reservoir bis Rain					354'375.60	
6150.5010.12	Mittelstrasse, Sanierung Kreuzung Niederlindach bis Kirchweg						
6150.5010.13	Diemerswilstrasse, Sanierung Oberlindach bis Gemeindegrenze Diemerswil						
6150.5010.14	Leutschenstrasse, Sanierung Strassenentwässerung Holzerplatz bis Parz. 903						
6150.5010.15	Alter Aareweg, Fertigstellung	25'053.65					
6150.5010.16	Leutschenstrasse, Belagssanierung 1. Etappe						
6150.5010.17	Mittelstrasse, Sanierung Belagsstrasse			10'000.00			
6150.5010.18	Lindachwaldstrasse, Sanierung	200.00					
6150.5010.19	Weg Mööslholz, Sanierung	15'582.75					
6150.5010.20	Stuckishausstrasse, Sanierung						
6150.5010.21	Mööslweg, Sanierung						
6150.5010.22	Diemerswilstrasse Deckbelag						
<b>502</b>	<b>Wasserbau</b>	<b>42'279.85</b>		<b>1'065'000.00</b>		<b>60'928.40</b>	
<b>5020</b>	<b>Wasserbau</b>	<b>42'279.85</b>		<b>1'065'000.00</b>		<b>60'928.40</b>	
7410.5020.01	Glasbach Sanierung	33'204.95		800'000.00		49'623.15	
7410.5020.02	Leutschenbach, Sanierung			50'000.00			
7410.5020.03	Wiesenbach, Sanierung	9'074.90		215'000.00		11'305.25	
<b>503</b>	<b>Übriger Tiefbau</b>	<b>80'591.75</b>		<b>605'000.00</b>		<b>336'134.85</b>	
<b>5030</b>	<b>Übrige Tiefbauten allgemein</b>						
7710.5030.01	Friedhof, Aufhebungen 2017						
7710.5030.02	Friedhof, Neugestaltung Urnengräber						
<b>5031</b>	<b>Tiefbauten Wasserversorgung</b>	<b>33'642.50</b>		<b>395'000.00</b>		<b>183'749.05</b>	
7101.5031.01	Anpassung Sekundärnetz Stuckishausstrasse Herrenschwanden						

# Rechnung 2019

## Investitionen nach Sachgruppen

Konto	Investitionsrechnung Sachgruppengliederung IR	Rechnung 2019		Budget 2019		Rechnung 2018	
		Aufwand	Ertrag				
7101.5031.02	Anpassungen Sekundärnetz	240.00		300'000.00		23'302.45	
7101.5031.03	Hydranten - Anschaffung 2016						
7101.5031.04	Jetzikofenstrasse, Sanierung Graugussleitung			50'000.00			
7101.5031.05	Mittelstrasse, Deckbelag nach Wasserleitungseinbringung Kreuzung Niederlindach bis Kirchweg						
7101.5031.06	Lindachwald, Sanierung Graugussleitung			15'000.00			
7101.5031.07	Wasserleitung Breitmaad-Südhang, Anpassung Dimensionierung						
7101.5031.08	Wasserleitung Dettingenstrasse - Thalmatt	427.50				155'268.10	
7101.5031.09	Sanierung Graugussleitung Ober- bis Niederlindach	3'570.00		30'000.00		5'178.50	
7101.5031.10	Leutschenstrasse, Ersatz Schieber und Hydranten						
7101.5031.11	Erschliessung Ausserortschwaben WVGM						
7101.5031.12	Buchsi-/Diemerswilstrasse, Sanierung Graugussleitung						
7101.5031.13	Jetzikofenstrasse, Einrichtung Messsystem						
7101.5031.14	Ersatz Hausanschluss Hydranten Nr. 153/154	29'405.00					
<b>5032</b>	<b>Tiefbauten</b>	<b>42'163.50</b>		<b>210'000.00</b>		<b>65'864.40</b>	
	<b>Abwasserbeseitigung</b>						
7201.5032.01	GEP, Ausführung und Massnahmen Klasse 1 und 0					31'032.25	
7201.5032.02	Pumpwerk Neubrücke Sanierung			45'000.00			
7201.5032.03	UeO Eigentumsabgrenzung & Leitungssicherung	4'922.75		40'000.00		29'914.90	
7201.5032.04	Sanierung Pumpwerk Seftau						
7201.5032.05	Leutschenstrasse, Sanierung Leitung Südhang bis Rain						
7201.5032.06	Sanierung Pumpendruckleitung Hubel	13'099.35		100'000.00		4'917.25	
7201.5032.07	Zustandserfassung Privater Abwasserleitungen (ZPA)	1'893.85					
7201.5032.08	Schacht- und Leitungssanierungen (gem. Offerte vom 12.07.2019)	17'733.10		15'000.00			
7201.5032.09	Kirchweg, Neubau Regenwasserleitung			10'000.00			
7201.5032.10	Sanierung Oberflächenwasserentsorgung oberhalb neues Schulhaus	4'514.45					
7201.5032.11	GEP Massnahme, Sanierung private Abwasseranlagen						
7201.5032.12	Diemerswilstrasse, Vergrösserung Regenwasserleitung						
7201.5032.13	Zustandsaufnahme Güllegruben						
<b>5033</b>	<b>Tiefbauten Abfall</b>	<b>4'785.75</b>				<b>25'212.15</b>	
7301.5033.01	Projekt neue Abfallsammelstelle Kirchlindach	4'785.75				1'211.25	
7301.5033.02	Projekt neue Abfallsammelstelle Herrenschwanden					24'000.90	
<b>5034</b>	<b>Tiefbauten Elektrizität</b>					<b>61'309.25</b>	
6150.5034.03	Strassenbeleuchtung - Übernahme						
6150.5034.04	Strassenbeleuchtung, Umrüstung LED					61'309.25	
<b>504</b>	<b>Hochbauten</b>	<b>2'917'069.70</b>		<b>6'850'000.00</b>		<b>1'011'300.46</b>	
<b>5040</b>	<b>Hochbauten</b>	<b>2'917'069.70</b>		<b>6'850'000.00</b>		<b>1'011'300.46</b>	
0290.5040.01	Gemeindeverwaltung, Sanierung	1'376.25					

# Rechnung 2019

## Investitionen nach Sachgruppen

Konto	Investitionsrechnung Sachgruppengliederung IR	Rechnung 2019		Budget 2019		Rechnung 2018	
		Aufwand	Ertrag				
1500.5040.01	Umbau Feuerwehrmagazin	48'375.75		150'000.00		4'624.15	
1610.5040.01	Sanierung Kugelfang					20'000.00	
2170.5040.01	Sanierung, Erweiterung Schulanlage Herrenschwanden	19'570.55		6'500'000.00		45'885.00	
2170.5040.02	Sanierung/Anbau Kindergarten Herrenschwanden						
2170.5040.03	Planungs-/Projektkredit Schule HS						
2170.5040.04	Sanierung Schulhaus Kirchlindach						
2170.5040.05	Schulhaus Kirchlindach Wärmeverbund Anschluss						
2170.5040.06	Schulhaus Kirchlindach Sanierung Allwetterplatz						
2170.5040.07	Schulhaus HS neue Aussenspielgeräte						
2170.5040.08	Neubau Schulanlage Herrenschwanden	2'717'742.45				778'357.65	
3410.5040.01	Sanierung Schwimmbad	130'004.70		200'000.00		162'433.66	
7710.5040.01	Friedhof, Aufbahrungsgebäude						
9630.5040.01	Bauernhaus Breitmaad, Sanierung						
<b>52</b>	<b>Immaterielle Anlagen</b>	<b>102'277.70</b>		<b>545'000.00</b>		<b>25'351.55</b>	
	Netto Aufwand		102'277.70		545'000.00		25'351.55
<b>520</b>	<b>Software</b>						
<b>5200</b>	<b>Software</b>						
2120.5200.01	Anschaffungen ICT Geräte						
<b>529</b>	<b>Übrige immaterielle Anlagen</b>	<b>102'277.70</b>		<b>545'000.00</b>		<b>25'351.55</b>	
<b>5290</b>	<b>Übrige immaterielle Anlagen</b>	<b>102'277.70</b>		<b>545'000.00</b>		<b>25'351.55</b>	
7790.5290.01	BEAKOM						
7900.5290.01	Ortsplanungsrevision, Gewerbe			15'000.00			
7900.5290.02	Ortsplanungsrevision, ÖREB Kataster	1'981.15				2'775.70	
7900.5290.03	Ortsplanungsrevision, Ersterhebung amtliche Vermessung			350'000.00			
7900.5290.04	Ortsplanungsrevision, UEO, BauR, Messweisen	4'717.25		15'000.00			
7900.5290.05	Verkehrsrichtplan						
7900.5290.06	Überarbeitung Überbauungsordnungen	646.20		25'000.00		15'766.00	
7900.5290.07	Planung, Perimeter Dorfkern	7'987.45		100'000.00			
7900.5290.08	UeO Schulanlage Herrenschwanden, Hangkante	36'765.65		40'000.00		6'809.85	
7900.5290.09	Verkehrsplanung Gebiet Schule mit Schulwegen und Höhenweg						
7900.5290.10	Ortsplanungsrevision, Richtplan Landschaft	50'180.00					
<b>59</b>	<b>Übertrag an Bilanz</b>	<b>27'308.90</b>				<b>25'583.45</b>	
	Netto Aufwand		27'308.90				25'583.45
<b>590</b>	<b>Passivierungen</b>	<b>27'308.90</b>				<b>25'583.45</b>	
<b>5900</b>	<b>Passivierte Einnahmen</b>	<b>27'308.90</b>				<b>25'583.45</b>	
9990.5900.01	Passivierte Einnahmen	27'308.90				25'583.45	
<b>6</b>	<b>Investitionseinnahmen</b>		<b>3'261'388.25</b>				<b>1'875'735.21</b>
	Netto Ertrag	3'261'388.25				1'875'735.21	
<b>61</b>	<b>Rückerstattungen</b>		<b>19'208.90</b>				<b>25'583.45</b>
	Netto Ertrag	19'208.90				25'583.45	
<b>611</b>	<b>Strassen / Verkehrswege</b>						

# Rechnung 2019

## Investitionen nach Sachgruppen

Konto	Investitionsrechnung Sachgruppengliederung IR	Rechnung 2019		Budget 2019		Rechnung 2018	
		Aufwand	Ertrag				
<b>6110</b>	<b>Rückerstattungen Dritter für Investitionen in Strassen / Verkehrswege</b>						
6150.6110.02	Hangrutsch Aareweg - Rückerstattungen						
<b>612</b>	<b>Wasserbau</b>						
<b>6120</b>	<b>Rückerstattungen Dritter für Investitionen in Wasserbau</b>						
7410.6120.01	Glasbach Sanierung - Subventionen						
<b>613</b>	<b>Tiefbau</b>						<b>14'933.45</b>
<b>6130</b>	<b>Rückerstattungen Dritter für Investitionen übriger Tiefbau</b>						<b>14'933.45</b>
7201.6130.01	Pumpwerk Seftau - Rückerstattungen						14'933.45
7201.6130.02	Abtretung Dücker						
7201.6130.03	Pumpwerk Hubel, Rückerstattung						
<b>614</b>	<b>Hochbauten</b>		<b>19'208.90</b>				<b>10'650.00</b>
<b>6140</b>	<b>Rückerstattungen Dritter für Investitionen in Hochbauten</b>		<b>19'208.90</b>				<b>10'650.00</b>
2170.6140.01	Schulhaus KI Wärmeverbund, Rückerstattungen						10'650.00
2170.6140.02	Neubau Schulanlage Herrenschwanden		19'208.90				
<b>63</b>	<b>Investitionsbeiträge für eigene Rechnung</b>		<b>8'100.00</b>				
	Netto Ertrag	8'100.00					
<b>632</b>	<b>Gemeinden und Gemeindeverbände</b>		<b>8'100.00</b>				
<b>6320</b>	<b>Investitionsbeiträge von Gemeinden und Gemeindeverbänden</b>		<b>8'100.00</b>				
7900.6310.01	Investitionsbeiträge Kanton, ÖREB Kataster		8'100.00				
<b>69</b>	<b>Übertrag an Bilanz</b>		<b>3'234'079.35</b>				<b>1'850'151.76</b>
	Netto Ertrag	3'234'079.35				1'850'151.76	
<b>690</b>	<b>Aktivierungen</b>		<b>3'234'079.35</b>				<b>1'850'151.76</b>
<b>6900</b>	<b>Aktivierte Ausgaben</b>		<b>3'234'079.35</b>				<b>1'850'151.76</b>
9900.6900.01	Aktivierte Ausgaben						
9990.6900.01	Aktivierte Ausgaben		3'234'079.35				1'850'151.76

# Liegenschaftsverzeichnis Einwohnergemeinde Kirchlindach 2015 - Aufwertungen HRM2

## 1023.01 Liegenschaften Finanzvermögen

### Überbaute Grundstücke

Liegenschaft	Parz.-Nr.	Kaufjahr	Fläche m <sup>2</sup>	GVB Vertrags-Nr.	GVB-Wert	Amtl. Wert	Amtl. Wert Faktor 1.4	Kaufpreis Erstellungskosten	Buchwert	Bemerkungen
Breitmaad 79, 79B, 79C, 79D Bauernhaus mit Land	132	1963	52'728	250143 250145 250146 1123462	1'785'000	162'190	162'190	1'225'000	286'910.00	Ausnahme: amtli. Wert
Breitmaad 79A Wohnstock	132	1963		250'144	850'000	201'500	282'100		90'000.00	
Lindachstrasse 13, 13 A Mehrfamilienhaus	142	1967	1'358	250'352	1'320'000	717'100	1'003'940	290'000	1'112'317.00	1990 Sanierung
Bittmatt (Leutschenstrasse 31) Wohnhaus und Schützenstube	195	1951	1'892	250'132	250'000	136'400	190'960	20'000	50'000.00	
Bernstrasse 39 Mehrfamilienhaus	721	1880	1'544	250'165	1'050'000	330'200	462'280	38'970	293'200.00	Total 330'200 MZR = 37'000 inkl. GV (ab 2007) FW = AW 300
Lindachstrasse 17 s. Gde-haus Wohnung	71	1956			377'900	203'976	285'566			
Halegasse 7 Lehrerhaus Herrenschwanden	1048	1959 1966	1'700	250'200	750'000	460'800	645'120	120'000	2'150.00	ca. 20% der Gesamtfläche
Halegasse 9A Gartenhaus, Parkplatz, Unterstand	1488	1981	9'733	1'099'176	35'000	48'460	67'844	30'000		
Lindachstrasse 7 Lehrerhaus Kirchlindach	139	1957	1'400	250'346	910'000	397'800	556'920			
Lindachstrasse, Autoeinstellhalle	1630-018-001	1993				11'830	16'562	22'000		
Lindachstrasse, Autoeinstellhalle	1630-018-002	1993				11'830	16'562	22'000		
Lindachstrasse, Autoeinstellhalle	1630-018-003	1993				11'830	16'562	22'000		
Lindachstrasse, Autoeinstellhalle	1630-018-013	1993				11'830	16'562	22'000		
Lindachstrasse, Autoeinstellhalle	1630-018-014	1993				11'830	16'562	22'000		
Lindachstrasse, Autoeinstellhalle	1630-018-021	1993				11'830	16'562	22'000		
Lindachstrasse, Autoeinstellhalle	1630-018-022	1993				11'830	16'562	22'000		
Schützenrain 11 ehem. Trafostation	153	1984	27	250'423	25'000.00	0				
								<b>3'772'854.00</b>	<b>1'834'577.00</b>	alter Buchwert überbaut

### Unüberbaute Grundstücke

Liegenschaft	Parz.-Nr.	Kaufjahr	Fläche m <sup>2</sup>	GVB-Wert	Amtl. Wert	Kaufpreis Erstellungskosten	Buchwert	Bemerkungen
Breitmaad, Land	61	1963	11'045		4'130	5'782	5'410.00	

Bärgli, Land	105	1972	5'848		2'790	3'906		2'900.00	
Bergacker, Acker, Wiese, Weide	1743		8'428		4'210	5'894		2'750.00	
Hübeli, Land	154	1972	33'308		17'300	24'220	270'000		
Holzäcker, Land	1109	1988	15'128		8'730	12'222	528'000	8'720.00	
Kirchlindach, Land Nüchternmatte	1152	1962	2'310		1'000	1'400	166'000	105'944.20	
davon Bauland à Fr. 750			2'580			<b>1'935'000</b>			
Heimenhaus, Land	1195	1970	6'233		3'640	5'096	215'000	3'640.00	
Niesenweg, Land (unproduktiv)	1322		10		0	-			
Herrenschwanden, Aussichtspunkt	1400	1977	322		0	-			Abtretung
Aarematte, Land	1708	2002	275		50	70		470.00	2002 Landumlegung Aarematte
Aarematte, Land	1709	2002	252		50	70			2002 Landumlegung Aarematte
Aarematte	1723	2003	171		0	-			
Aarematte, Land	1087-002	2002			1'760	2'464			Landumlegung
Krebsbach	920		13'386		0	-			
Quellenrecht	802				0	-			
Feuerweiher Kirchlindach	143	1968	160		0	-			Abtretung
Feuerweiher Oberlindach	433	1962	89		0	-			Tausch
Feuerweiher Herrenschwanden	742		73		0	-			
Löhrmatte (Gde. Wohlen)	2786	1980	18'637		8'870	12'418	240'000	12'110.00	
Tannholz (Gde. Zollikofen)	126		106		30	42			
						2'008'584		141'944.20	alter Buchwert unüberbaut
<b>Total</b>			<b>7'352'900</b>			<b>5'781'438.00</b>		<b>1'976'521.20</b>	

	<u><b>Aufwertung</b></u>		<u><b>3'804'917</b></u>		Total	
Der Finanzverwalter			1'938'277	überbaut	Aufwertung 10840.01/29600.01	
Thomas Läderach			1'866'640	unüberbaut	Aufwertung 10800.01/29600.01	
			3'804'917		Kontrolltotal	
	Aktien gemäss Beilage	Buchwert	4'500			
		Börsenwert	88'650.00			
			84'150		Aufwertung 10700.01/29600.01	
			3'889'067			
		Aufteilung	alter Wert		1'976'521.20	10800.01
					141'944.20 unüberbaut	10800.01/10840.01
					1'834'577.00 überbaut	

**Persönlich/Vertraulich**

Einwohnergemeinde Kirchlindach  
Thomas Läderach  
Lindachstrasse 17  
3038 Kirchlindach

18. September 2019  
12150820/2121-6173/ tst / bre / bki

**Bericht über die unangemeldete Zwischenrevision 2019 der Einwohnergemeinde Kirchlindach /  
des Oberstufenschulverbands Uettligen**

Sehr geehrter Herr Läderach

In der Beilage erhalten Sie je eine Kopie der Unterlagen zur unangemeldeten Zwischenrevision der Einwohnergemeinde Kirchlindach sowie des Oberstufenschulverbands vom 5. September 2019. Diese enthalten jeweils ein Berichtsformular, Kassen, Post- sowie Bankprotokolle. Wir bitten Sie, diese an den Gemeinderat bzw. der Oberstufenkommission weiterzuleiten.

Mit dieser Dokumentation möchten wir unserer Pflicht gemäss Art 44, Abs. 2 der Direktionsverordnung über den Finanzhaushalt der Gemeinden (FHDV) vom 23. Februar 2005, welche besagt, dass eine Kopie des Berichtsformulars dem Gemeinderat zuzustellen ist, nachkommen.

Wir hoffen, Ihnen mit diesen Unterlagen zu dienen und stehen bei allfälligen Fragen gerne zur Verfügung.

Freundliche Grüsse

BDO AG



Thomas Stutz



Bernhard Remund

**Beilagen**





# A Bericht über die unangemeldete Zwischenrevision

Allgemeine Angaben			
Körperschaft	Einwohnergemeinde Kirchlindach	Rechnungsjahr	2019
Finanzverwalter/in	Thomas Läderach		
Revisor/in	Kim Baumgartner		
Revisor/in			
Prüfungsziel			
Bei einer unangemeldeten Zwischenrevision muss jeder Kontostand innert weniger Minuten nachgewiesen werden können. Bei dieser Zwischenprüfung handelt es sich nicht nur um eine Prüfung der Barbestände (Kassensturz), sondern es sollen dabei auch andere Arbeitsgebiete geprüft werden (z. B. Tagfertigkeit der Buchhaltung).			
Prüfungsgrundlagen			
Gemäss Art. 125 Abs. 2 GV ist jährlich mindestens eine unangemeldete Zwischenrevision durchzuführen. Diese Revision ist unaufgefordert vorzunehmen. Dabei darf den zu prüfenden Stellen der Zeitpunkt der unangemeldeten Zwischenrevision nicht bekannt sein. Eine Kombination von unangemeldeter Zwischenrevision und angemeldeter Vorrevision ist zu vermeiden. Der Gemeinderat ist über das Ergebnis der unangemeldeten Zwischenrevision zu orientieren (Art. 44 Abs. 2 FHDV).			

Prüfungshandlungen und Kontrollfragen	Bemerkungen	Beurteilung <sup>1</sup>	Referenz
---------------------------------------	-------------	--------------------------	----------

A.1 Bestandes- und Verkehrsprüfungen			
A.1.1	Stimmen die Ist-Bestände mit den Soll-Beständen von Kasse, Post und Bank gemäss beiliegenden Protokollen überein?	Stimmen überein	i.O.
A.1.2	Bestätigt die Finanzverwalterin oder der Finanzverwalter, dass ausser den in diesem Protokoll aufgenommenen Beständen keine weiteren gemeindeeigenen Kassenbestände, Post- oder Bankkonten vorhanden sind (z.B. im Schulbereich, im Schwimmbad, im Sozialbereich, usw.)	Keine weiteren Bestände	i.O.

<sup>1</sup> Auswahl: i.O., nicht i.O., ja, nein, n/a

Prüfungshandlungen und Kontrollfragen	Bemerkungen	Beurteilung <sup>1</sup>	Referenz
A.1.3 Ist der Inhalt des Tresors bzw. der Tresore aufgrund von Inventarlisten nachgewiesen und stimmen die Ist-Bestände mit den Soll-Beständen überein?	Ist vorhanden	i.O.	
A.1.4 Befinden sich im Tresor keine nicht verbuchten Geldbeträge oder sonstige Wertsachen?	Keine	i.O.	
A.1.5 Bestehen Kreditkarten-Verträge?		nein	
A.1.6 Prüfung der Kreditkartenabrechnung und Abgleich mit der Buchführung.		n/a	

## A.2 Kontrollfragen und Fragen zur internen Kontrolle

A.2.1 Wird die Buchhaltung tagfertig nachgeführt? (Art. 6 Abs. 2 FHDV)	Ist tagfertig	i.O.	
A.2.2 Erlaubt die Software provisorische Buchungen und wenn ja, wurde der Buchungskreis mindestens pro Quartal abgeschlossen? (Art. 7 Abs. 2 FHDV)	Ja, Quartalsweis def. gestellt (MWST)	i.O.	
A.2.3 Wird der Kassenbestand regelmässig physisch aufgenommen und mit den Buchbeständen abgeglichen? (Art. 8 Abs. 1 FHDV)	Ja, wird täglich aufgenommen	i.O.	
A.2.4 Sind Kassendifferenzen dokumentiert? (Art. 8 Abs. 1 FHDV)	Differenzen werden dokumentiert	i.O.	
A.2.5 Sind die Häufigkeit von Kassendifferenzen sowie die Höhe der jeweiligen Differenzen vertretbar?	Keine bekannt.	i.O.	
A.2.6 Werden nicht bilanzierte Vermögenswerte für Dritte durch die Gemeinde verwaltet? (Art. 8 Abs. 3 FHDV)	Nein, keine	i.O.	
A.2.7 Sind Wertgegenstände vor Diebstahl geschützt, und ist der Zugang zu diesen Gegenständen beschränkt?	Sind geschützt, werden im Tresor aufbewahrt.	i.O.	
A.2.8 Werden Barbezüge sowie die Überträge zwischen den Geldkonten angemessen überwacht?	Ja werden überwacht	i.O.	

<sup>1</sup> Auswahl: i.O., nicht i.O., ja, nein, n/a

Prüfungshandlungen und Kontrollfragen	Bemerkungen	Beurteilung <sup>1</sup>	Referenz
A.2.9 Besteht auf den Bankkonten (auch im E-Banking) Kollektivunterschrift zu zweien, und ist die Stellvertretung geregelt?	Ja, Kollektivunterschrift zu zweien	i.O.	
A.2.10 Wird die Kassenübergabe bei Abwesenheit der/des Kassenverantwortlichen protokolliert?	Tägliche aufnahme mit Protokoll	i.O.	
A.2.11 Liegt für jede Kassenbewegung ein Beleg vor?	Liegt vor	i.O.	
A.2.12 Liegt eine schriftliche Weisung zur Kassenführung vor und ist diese den betroffenen Personen bekannt?	Liegt vor	i.O.	
A.2.13 Wird diese Weisung eingehalten?	Wird eingehalten	i.O.	
A.2.14 Werden die Kompetenzordnung und die Visumsregelung eingehalten?	Werden eingehalten	i.O.	
A.2.15 Überprüfung der Unterschriftsberechtigungen auf den Bank- und Postkonten.	Wird anlässlich Vor-/Schlussrevision geprüft	i.O.	
A.2.16 Existiert - wo möglich und sinnvoll - eine Trennung zwischen der Verbuchung des Kassen-, Post- und Bankverkehrs und der Verfügungsgewalt über die flüssigen Mittel?		ja	
A.2.17 Prüfung von wesentlichen Belastungen und Ausgaben.	Wird anlässlich Vor-/Schlussrevision geprüft	i.O.	

## Beilagen:

- 1 Exemplare Kassenprotokolle inkl. Barmittelaufnahmen
- 2 Exemplare Protokolle Postkonten
- 1 Exemplare Protokolle Bankkonten

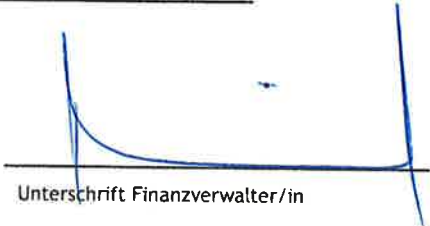
<sup>1</sup> Auswahl: i.O., nicht i.O., ja, nein, n/a

Mit der Unterschrift bestätigt die Finanzverwalterin bzw. der Finanzverwalter, dass die unangemeldete Zwischenrevision nach Art. 125 Abs. 1 GV am heutigen Tag durch den unterzeichnenden Revisor bzw. die unterzeichnende Revisorin bzw. die unterzeichnenden Revisorinnen und Revisoren durchgeführt wurde und die Feststellungen im vorstehenden Protokoll korrekt sind.

Ort und Datum Kirchlindach, 12.09.2019

Läderach Thomas

Name und Vorname Finanzverwalter/in

  
Unterschrift Finanzverwalter/in

Die beteiligten Revisorinnen und Revisoren  
(bei externen Revisionsstellen zusätzlich rechtsgültige Firmenunterschrift):

Baumgartner Kim

Name und Vorname Revisor/in

  
Unterschrift Revisor/in

**BDO AG**  
Kirchbergstrasse 215  
Postfach  
3401 Burgdorf



**B.1 Kassenprotokoll**

Genauere Bezeichnung der Kasse Gemeindekasse

Der/Die Kassenverantwortliche: Th. Läderach

**Ist-Bestand**

Bargeld gemäss separat beiliegender Barmittelaufnahme A 3'453.15

**Soll-Bestand**

		Einnahmen	Ausgaben
Saldo laut Kassenbuch*/-konto* per	12.09.2019	<u>3'453.15</u>	<u>          </u>

Unverbuchte Einnahmen/Ausgaben von \_\_\_\_\_ bis \_\_\_\_\_


Zwischentotal		<u>3'453.15</u>	<u>0.00</u>
---------------	--	-----------------	-------------

Soll-Bestand		B	<span style="border: 1px solid black; padding: 2px;">3'453.15</span>
--------------	--	---	--

Total		<u>3'453.15</u>	<u>3'453.15</u>
-------	--	-----------------	-----------------

Differenz (A minus B)			<span style="border: 1px solid black; padding: 2px;">0.00</span>
-----------------------	--	--	--

Feststellungen

---




---



---

Kirchlindach, 12.09.2019  
Ort und Datum

  
Unterschrift Verantwortliche/r

  
Unterschrift Revisorinnen und Revisoren

\* Nichtzutreffendes streichen

**B.2 Barmittelaufnahme**

Genauere Bezeichnung der Kasse		Gemeindekasse		
Ist-Bestand vom:		12.09.2019		
Anzahl	zu CHF	CHF	CHF	CHF
Banknoten	1'000.00	0.00		
	200.00	0.00		
	100.00	1'100.00		
	50.00	100.00		
	20.00	420.00		
	10.00	90.00		1'710.00
Münzrollen	250.00	0.00		
	100.00	0.00		
	50.00	0.00		
	25.00	0.00		
	10.00	0.00		
	5.00	0.00		0.00
Münzen	5.00	95.00		
	2.00	120.00		
	1.00	65.00		
	0.50	22.00		
	0.20	7.40		
	0.10	3.90		
	0.05	4.85		
	0.01	0.00		318.15
Weitere Wertgegenstände (z.B. Vorschussquittungen):				
_____				
_____				
Tresorgeld				1'425.00
<b>Total Barmittel in der Kasse (zu übertragen auf Kassenprotokoll)</b>				<b>3453.15</b>

**B.2 Barmittelaufnahme**

Genauere Bezeichnung der Kasse		Gemeindekasse		
Ist-Bestand vom:		12.09.2019		
Anzahl		zu CHF	CHF	CHF
	Banknoten	1'000.00	0.00	
		200.00	0.00	
		100.00	0.00	
		50.00	0.00	
		20.00	600.00	
		10.00	700.00	1'300.00
	Münzrollen	250.00	0.00	
		125.00	125.00	
		50.00	0.00	
		25.00	0.00	
		10.00	0.00	
		5.00	0.00	125.00
	Münzen	5.00	0.00	
		2.00	0.00	
		1.00	0.00	
		0.50	0.00	
		0.20	0.00	
		0.10	0.00	
		0.05	0.00	
		0.01	0.00	0.00
Weitere Wertgegenstände (z.B. Vorschussquittungen):				
_____				
_____				
_____				0.00
<b>Total Barmittel in der Kasse (zu übertragen auf Kassenprotokoll)</b>				<b>1425.00</b>

**C Protokoll Postkonto**

Genauere Bezeichnung des Postkontos \_\_\_\_\_ Postchek 30-11149-5

Der/Die Verantwortliche: \_\_\_\_\_ Th. Läderach

**Ist-Bestand**

gemäss Postkontomeldung\*/telefonischer Anfrage\*/E-Postfinance\* A 3'660'765.38

**Soll-Bestand** Einnahmen Ausgaben

Saldo laut Kontoauszug per 11.09.2019 3'660'765.38 \_\_\_\_\_

Unverbuchte Einnahmen/Ausgaben von \_\_\_\_\_ bis \_\_\_\_\_


Zwischentotal 3'660'765.38 0.00

Soll-Bestand B 3'660'765.38

Total 3'660'765.38 3'660'765.38

Differenz (A minus B) 0.00

**Feststellungen**

\_\_\_\_\_

\_\_\_\_\_

\_\_\_\_\_

Kirchlindach, 12.09.2019  
Ort und Datum

  
Unterschrift Verantwortliche/r

  
Unterschrift Revisorinnen und Revisoren

\* Nichtzutreffendes streichen



**C Protokoll Postkonto**

Genauere Bezeichnung des Postkontos \_\_\_\_\_ Post E-Deposito \_\_\_\_\_

Der/Die Verantwortliche: \_\_\_\_\_ Th. Läderach \_\_\_\_\_

**Ist-Bestand**

gemäss Postkontomeldung\*/telefonischer Anfrage\*/E-Postfinance\* A 997'231.65

**Soll-Bestand** Einnahmen Ausgaben

Saldo laut Kontoauszug per 11.09.2019 997'231.65 \_\_\_\_\_

Unverbuchte Einnahmen/Ausgaben von \_\_\_\_\_ bis \_\_\_\_\_


Zwischentotal 997'231.65 0.00

Soll-Bestand B 997'231.65

Total 997'231.65 997'231.65

Differenz (A minus B) 0.00

**Feststellungen**

Keine Geldflüsse seit 31.12.2018

\_\_\_\_\_  
\_\_\_\_\_

Kirchlindach, 12.09.2019  
Ort und Datum

\_\_\_\_\_  
Unterschrift Verantwortliche/r

*K. Baumgartner*  
\_\_\_\_\_  
Unterschrift Revisorinnen und Revisoren

\* Nichtzutreffendes streichen

**D Protokoll Bankkonto**

Genauere Bezeichnung des Bankkontos Valiant KK 20.9.064 002.00

Der/Die Verantwortliche: Th. Läderach

**Ist-Bestand**

gemäss Bankmeldung\*/telefonischer Anfrage\*/E-Banking\* A 1'008'081.33

**Soll-Bestand**

	Einnahmen	Ausgaben
Saldo laut Kontoauszug per <u>06.09.2019</u>	<u>1'008'081.33</u>	<u>                  </u>
Unverbuchte Einnahmen/Ausgaben von _____ bis _____	<u>                  </u>	<u>                  </u>
_____	<u>                  </u>	<u>                  </u>
_____	<u>                  </u>	<u>                  </u>
_____	<u>                  </u>	<u>                  </u>
Zwischentotal	<u>1'008'081.33</u>	<u>0.00</u>
Soll-Bestand	B	1'008'081.33
Total	<u>1'008'081.33</u>	<u>1'008'081.33</u>
Differenz (A minus B)		0.00

Feststellungen

\_\_\_\_\_

\_\_\_\_\_

Kirchlindach, 12.09.2019

Ort und Datum

Unterschrift Verantwortliche/r

*V. Baumgartner*  
 Unterschrift Revisorinnen und Revisoren

\* Nichtzutreffendes streichen

# Einwohnergemeinde Kirchlindach



## Protokoll zur Schlussbesprechung der Revision der Jahresrechnung 2019

### Besprechung vom 2. Juni 2020 am Sitz der Gemeinde Kirchlindach

Teilnehmende Kunde: Christoph Grosjean-Sommer (Gemeinderat Finanzen), Thomas Läderach und Michelle Kopp (Finanzverwaltung),  
Martin Bieri, Gemeindeschreiber

Teilnehmende BDO AG: Bernhard Remund, Leitender Revisor

Verteiler: Anwesende

Burgdorf, 9. Juni 2020

## Prüfungsdurchführung und Gesamteindruck

Die Revision der Jahresrechnung 2019 wurde in eine Vor- und eine Schlussrevision aufgeteilt. Die Vorrevision führten wir am 26. November 2019 durch. Die Schlussrevision fand in der Zeit vom 7. bis 14. Mai 2020 - infolge der Coronavirus-Situation - 'aus der Ferne' am Sitz der BDO AG Burgdorf statt. Der elektronische Datenaustausch erfolgte via das BDO-Kundenportal und die Kommunikation mittels E-Mail oder per Telefon.

Die Revision beinhaltet, nebst den Obligatorischen Prüfungshandlungen, folgende Schwerpunkthemen (Weitere Prüfungshandlungen):

Prüfgebiet		Rechnungsjahr			
Nummer/n	Bezeichnung	2016	2017	2018	2019
	<b>Allgemeine Prüfungsfragen</b>				
1.08	- Vorjahresrechnung / Vorjahresrevision / Kontrollbesuch				
1.09	- Allgemeine Organisationsfragen				
1.10	- Mehrwertsteuer				
1.11	- Versicherungen				
1.12	- Datensicherheit in der Informatik				
100	<b>Flüssige Mittel und kurzfristige Geldanlagen</b>				
101	<b>Forderungen</b>				
102	<b>Kurzfristige Finanzanlagen</b>				
106	<b>Vorräte und angefangene Arbeiten</b>				
107	<b>Finanzanlagen</b>				
108	<b>Sachanlagen Finanzvermögen</b>				
140	<b>Sachanlagen Verwaltungsvermögen</b>				
142	<b>Immaterielle Anlagen</b>				
144	<b>Darlehen</b>				
145	<b>Beteiligungen, Grundkapitalien</b>				
146	<b>Investitionsbeiträge</b>				
209	<b>Verbindlichkeiten gegenüber Spezialfinanzierungen und Fonds im Fremdkapital</b>				
290	<b>Verpflichtungen bzw. Vorschüsse gegenüber Spezialfinanzierungen im EK</b>				
293	<b>Vorfinanzierungen im EK</b>				
292/296/299	<b>Eigenkapital (ohne Spezialfinanzierungen)</b>				
	<b>Erfolgsrechnung</b>				
25.3	- Steuern				
25.4	- Personalaufwand				
	<b>Investitionsrechnung</b>				

**Legende**

■ Prüfung durchgeführt

■ Keine Prüfung

■ Nicht relevant

## Zusammenfassendes Prüfungsergebnis

Die im Rahmen unseres Prüfungsauftrages gemachten wesentlichen Feststellungen werden in dieser Schlussbesprechungsnotiz festgehalten. Mit den Antworten aus der Schlussbesprechung ergänzt, dient dieses Protokoll dem Gemeinderat und dem Finanzverwalter zur Optimierung des Rechnungswesens und der Rechnungslegung.

## Fazit und Dank

Aufgrund der durchgeführten Prüfungen und der gemachten Feststellungen können wir die vorliegende Jahresrechnung als ordnungsgemäss geführt und korrekt bezeichnen und dem Gemeinderat zuhanden der Gemeindeversammlung zur Genehmigung empfehlen.

Wir danken Herrn Thomas Läderach und seinem Team für die vorbildliche Unterstützung unserer Arbeiten und die in diesem speziellen Umfeld gezeigte Flexibilität.





Tiefe Priorität bzw. nur Information -  
Kein unmittelbarer Handlungsbedarf







Mittlere Priorität bzw.  
bei Gelegenheit zu behandeln





Hohe Priorität bzw.  
Sachverhalt möglichst bald anzugehen

Bemerkungen aus früheren Revisionen (Aktuelle Ergänzungen mit kursiver Schrift)				
<b>Datenschutz</b>	<p>Das Register der Datensammlungen weist den Stand von 2012 auf und ist nicht auf der Homepage der Gemeinde aufgeschaltet.</p> <p>Ferner haben wir festgestellt, dass die Übersicht der Behördenmitglieder deren Privatadresse und Telefonnummer enthält. Hierbei stellt sich uns die Frage nach der Verhältnismässigkeit/Notwendigkeit.</p>	<p>Wir empfehlen Ihnen, diese zu aktualisieren und auf der Homepage aufzuschalten.</p> <p>Wir empfehlen Ihnen, zu prüfen, ob es diese Angaben auch weiterhin braucht</p>	<p>Empfehlung wird von Martin Bieri entgegen genommen und angepasst.</p> <p>Wird anlässlich einer nächsten GR-Sitzung thematisiert.</p> <p><i>Anmerkung Revision JR 2019: Laut Auskunft von Martin Bieri ist die Aktualisierung des Registers der Datensammlungen noch pendent.</i></p> <p><i>Die Notwendigkeit der Offenlegung von Privatadressen und Telefonnummern der Behördenmitgliedern auf der Internetseite der Gemeinde konnte durch den Gemeinderat noch nicht abschliessend besprochen werden.</i></p>	
Bemerkungen aus der unangemeldeten Zwischenrevision 2019				
<p>Die unangemeldete Zwischenrevision haben wir am 12. September 2019 durchgeführt und entsprechend Bericht erstattet. Wir haben keine negativen Feststellungen gemacht.</p>				
Bemerkungen aus der Schlussrevision der Jahresrechnung 2019				
<b>JET (Journalauswertungen)</b>	<p>Aufgrund der besonderen Situation rund um das Coronavirus und dem damit verbundenen erschwerten Datenaustausch haben wir auf die Durchführung von JET-Prüfungen verzichtet.</p>	<p>Gerne werden wir im Rahmen der Revision Jahresrechnung 2020 auf das bewährte Instrument der JET-Prüfungen zurückkommen und entsprechende Revisionshandlungen vornehmen.</p>	<p>Zur Kenntnis genommen.</p>	



Fonds 'Verein Altersflexibles Wohnen' (Konto 20920.06)	Im 2019 hat die Gemeinde Kirchlindach aus der Auflösung des Vereins 'Altersflexibles Wohnen' das noch vorhandene Vermögen von CHF 5'826.66 zur vorübergehenden treuhänderischen Aufbewahrung entgegen genommen.	Sind die Bestimmungen zur Verwendung dieses Fonds schriftlich festgehalten?	Diesbezüglich besteht ein Beschluss des Gemeinderats. Auf die Erstellung einer zusätzlichen Richtlinie oder Verordnung wird seitens der Gemeinde Kirchlindach verzichtet, da das Vermögens spätestens nach 5 Jahren entweder an einen Nachfolgeverein übergeht oder explizit dem Seniorenverein zugewiesen werden soll.	
Spezialfinanzierung Abwasser (Konto 29002.01)	Die Abwasserrechnung 2019 schliesst mit einem Aufwandüberschuss von TCHF 307 ab. Das 'Eigenkapital' (Saldo des Kontos 29002.01) weist per 31. Dezember 2019 noch einen Saldo von rund TCHF 708 aus. Sollte sich die Tendenz der hohen Verluste fortsetzen, wäre das Eigenkapital in ca. 2 bis 3 Jahren aufgebraucht und es würde ein Vorschuss zugunsten des Allg. Haushalts entstehen.	Sind bereits irgendwelche Massnahmen geplant, um die Verluste in der Abwasserrechnung inskünftig zu reduzieren?	Laut Auskunft von Thomas Läderach ist die Gemeinde daran, das Abwasser-Reglement zu überarbeiten. Hierbei wird u.a. auch die Weiterverwendung der 'Belastungswerte' resp. deren Ersatz durch eine andere Bemessungsgrundlage geprüft. Generell soll vermieden werden, dass das Eigenkapital aufgebraucht wird und ein Vorschuss entsteht. Die finanzielle Entwicklung wird im Auge behalten und allfällige Massnahmen würden rechtzeitig eingeleitet.	
<b>Administratives / Formelles</b>				
Ereignisse nach dem Bilanzstichtag - COVID-19 Pandemie	Das schweizerische Wirtschafts- und Gesellschaftsleben ist seit mehreren Wochen eingeschränkt. Diese Einschränkungen stellen für viele Unternehmen/Institutionen aber auch für die öffentliche Verwaltung eine grosse Herausforderung dar.	Inwieweit sind die Folgen der aktuellen Pandemie insbesondere für die EG Kirchlindach abschätzbar?	Konkrete Zahlen von möglichen Ausfällen liegen zurzeit keine vor. Aufgrund der Tatsache, dass Kirchlindach verhältnismässig wenig Steuererträge aus Juristischen Personen generiert und die Steuererträge der Natürlichen Personen als ziemlich resistent eingeschätzt werden, ist im 2020 nicht mit signifikanten finanziellen Einbussen zu rechnen. Die Folgen werden vermutlich erst im 2021 und 2022 spürbar sein.	
Eventualverbindlichkeiten/Ereignisse nach Bilanzstichtag - Weitere	Sind dem Gemeinderat Sachverhalte bekannt, welche Eventualverbindlichkeiten zur bilanzierungspflichtigen Verbindlichkeit werden lassen?		Keine bekannt.	

	Existieren wesentliche Ereignisse nach dem Bilanzstichtag?			
<b>Berichterstattung (Revisionsbericht offiziell)</b>	Den offiziellen Revisionsbericht 2019, den Datenschutzbericht 2019 sowie den vorliegenden Managementletter werden wir Ihnen in elektronischer Form bis am 10. Juni 2020 zustellen.		Einverstanden.	
<b>Unterzeichnete Jahresrechnung</b>	Um vollständig dokumentiert zu sein, sind wir Ihnen dankbar, wenn Sie uns nach der Gemeindeversammlung vom 14. September 2020 ein vollständig unterzeichnetes Exemplar der Jahresrechnung 2019 zustellen können. Besten Dank.		Wird der BDO zugestellt.	
<b>Bescheinigung der Gemeinde zur Jahresrechnung 2019</b>	Wie im Vorjahr ist auch im Berichtsjahr das zusätzliche Berichterstattungsformular an das AGR (inkl. Kopie an das Regierungsstatthalteramt) allseitig zu unterzeichnen und bis spätestens im Januar 2021 einzureichen.	Wir bitten Sie, das Formular 'Bescheinigung der Gemeinde zur Jahresrechnung' auszufüllen und uns zur Kontrolle per Email zukommen zu lassen. Wir werden anschliessend das Formular ausdrucken, unterzeichnen und an Sie zurücksenden.	Einverstanden.	